

Monitoraggio sintetico Dote Unica Lavoro 01/07/2015

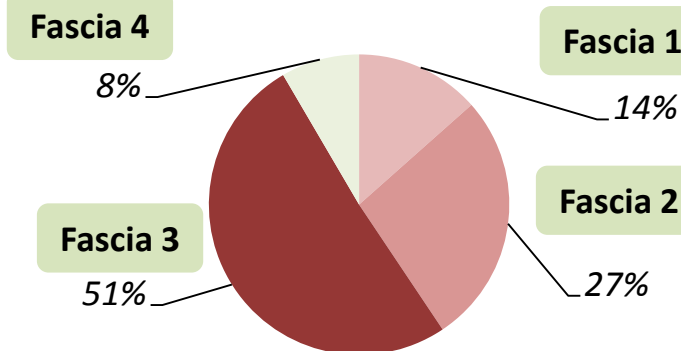
Stato dell'arte delle prese in carico

All' 1 luglio 2015 sono state assegnate **65.603** doti.

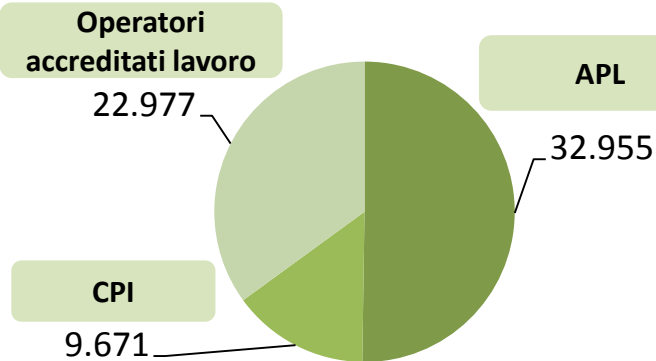
AVANZAMENTO PER FASCE

	N. DOTI ASSEGNATE	IMPORTO DOTI*
1 INTENSITÀ BASSA	8.820	€ 8.279.338,88
2 INTENSITÀ MEDIA	17.822	€ 29.868.021,42
3 INTENSITÀ ALTA	33.426	€ 85.001.004,11
4 ALTRO AIUTO	5.535	€ 2.462.984,32
	65.603	€ 125.611.348,73

DISTRIBUZIONE DOTI



DISTRIBUZIONE DOTI PER TIPO OPERATORE



* Si intende l'importo calcolato al momento dell'assegnazione che viene scalato dal budget.

Risorse disponibili


È ancora disponibile l' **11% delle risorse** per le **fasce 1, 2 e 3** e il **56%** per la **fascia 4**.



**BUDGET
COMPLESSIVO**


**BUDGET ORDINARIO
FASCE 1, 2 e 3**

€ 126.908.500,00



**BUDGET DI SOSTITUZIONE
FASCE 1, 2 e 3**

€ 12.031.243,18



**BUDGET
FASCIA 4**

€ 5.600.000,00



■ *Risorse assegnate* ■ *Risorse disponibili*

Top Ten operatori per prese in carico

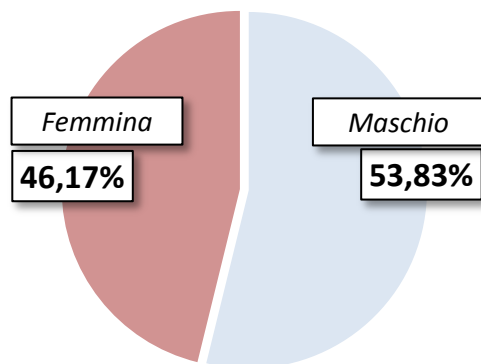
OPERATORE	INTENSITÀ BASSA		INTENSITÀ MEDIA		INTENSITÀ ALTA		ALTRO AIUTO		TOTALE	
	N.	€	N.	€	N.	€	N.	€	N.	€
	1 APL	2.553	€ 2.082.709,52	3.288	€ 4.716.397,90	3.974	€ 8.617.820,08	18	€ 6.923,46	9.833
2 APL	1.296	€ 1.146.106,80	2.407	€ 3.812.765,00	3.596	€ 8.096.765,62			7.299	€ 13.055.637,42
3 APL	988	€ 933.532,44	1.337	€ 2.373.857,26	1.629	€ 4.385.887,42	124	€ 77.345,32	4.078	€ 7.770.622,44
4 APL	450	€ 411.893,40	1.011	€ 1.729.603,50	2.057	€ 5.662.985,30	113	€ 23.718,32	3.631	€ 7.828.200,52
5 APL	396	€ 338.223,00	824	€ 1.225.012,24	1.169	€ 2.364.550,12			2.389	€ 3.927.785,36
6 CPI	47	€ 45.228,00	464	€ 771.742,90	1.326	€ 3.652.839,54	139	€ 45.622,80	1.976	€ 4.515.433,24
7 Op. lavoro	61	€ 77.030,72	323	€ 653.391,71	865	€ 2.620.911,55	694	€ 232.965,72	1.943	€ 3.584.299,70
8 Op. lavoro	135	€ 133.475,82	490	€ 838.770,10	855	€ 1.989.315,54	429	€ 128.647,52	1.909	€ 3.090.208,98
9 APL	261	€ 271.575,13	481	€ 842.877,78	907	€ 2.305.716,15	5	€ 1.783,36	1.654	€ 3.421.952,42
10 CPI	124	€ 131.586,00	456	€ 846.638,84	831	€ 2.130.129,11	73	€ 34.189,60	1.484	€ 3.142.543,55

Prese in carico per provincia

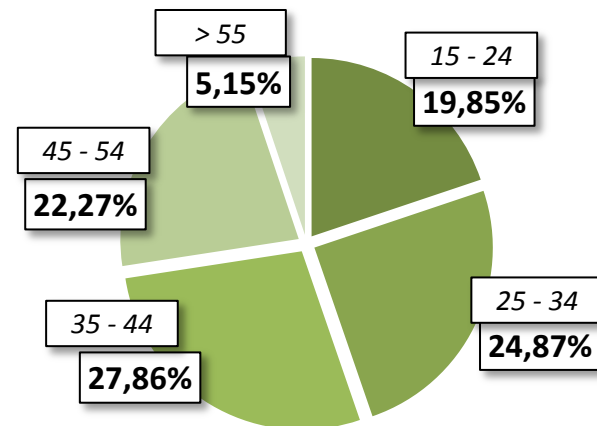
	N. SEDI ATTIVE	N. DOTI ASSEGNATE	IMPORTO DOTI
MILANO	191	22.833	€ 45.229.766,16
BRESCIA	104	7.805	€ 14.193.888,60
BERGAMO	87	7.405	€ 13.542.068,18
VARESE	61	6.453	€ 12.760.195,63
MONZA BR.	60	5.543	€ 10.998.557,36
MANTOVA	41	3.342	€ 5.897.311,45
COMO	35	3.040	€ 6.295.301,48
LECCO	23	2.387	€ 4.126.081,24
CREMONA	36	2.172	€ 3.985.037,89
PAVIA	25	2.162	€ 4.231.904,91
LODI	19	1.845	€ 3.333.165,18
SONDRIO	13	616	€ 1.018.070,65

Distribuzione dei destinatari

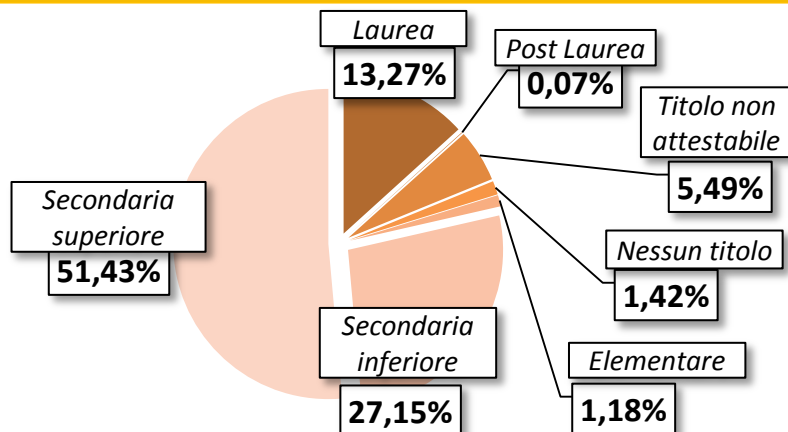
DESTINATARI PER GENERE



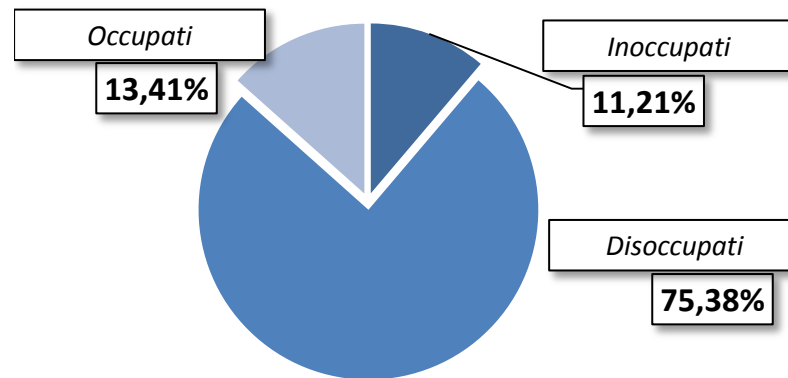
DESTINATARI PER ETÀ



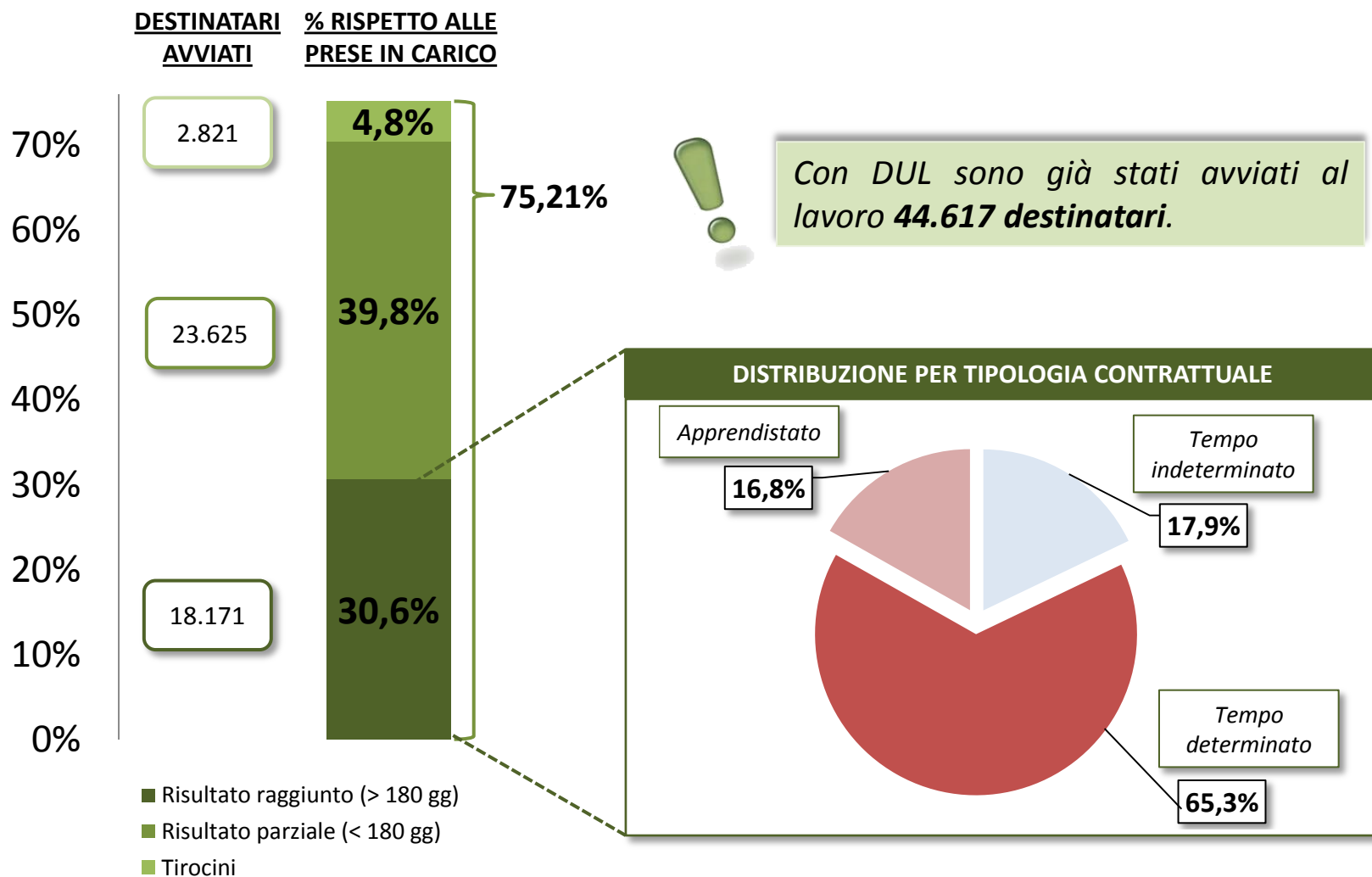
DESTINATARI PER TIPOLO DI STUDIO



DESTINATARI PER CONDIZIONE OCCUPAZIONALE



Numero di persone avviate al lavoro



Top Ten operatori per numero di persone avviate al lavoro

DOTI CON AVVIO AL LAVORO

OPERATORE		DOTI ASSEGNATE (FASCIA 1-2-3)	DOTI CON AVVIO AL LAVORO			TOTALE	%
			RISULTATO RAGGIUNTO	RISULTATO PARZIALE	TIROCINI		
1	APL	9.814	3.431	4.848	124	8.403	85,6%
2	APL	7.296	2.218	3.506	128	5.852	80,2%
3	APL	3.952	1.602	1.704	85	3.391	85,8%
4	APL	3.515	805	1.515	146	2.466	70,2%
5	APL	2.389	830	1.090	65	1.985	83,1%
6	APL	1.613	529	721	63	1.313	81,4%
7	Op. Lavoro	1.478	505	538	207	1.250	84,6%
8	CPI	1.810	320	627	75	1.022	56,5%
9	APL	1.102	500	485	11	996	90,4%
10	CPI	1.357	347	520	65	932	68,7%