



Servizio **STATISTICO**



*Ministero dell'Istruzione, dell'Università e della Ricerca*

## **GLI ALUNNI STRANIERI NEL SISTEMA SCOLASTICO ITALIANO**

**A.S. 2011/12**

**(Ottobre 2012)**



I dati presenti in questa pubblicazione fanno riferimento agli studenti con cittadinanza non italiana dell'anno scolastico 2011/2012 **aggiornati all' 8 agosto 2012**.

I dati elaborati e qui pubblicati sono patrimonio della collettività: è consentito il loro utilizzo e la loro pubblicazione con la citazione della fonte ("Fonte: MIUR - Ufficio di Statistica"; "Fonte: elaborazione su dati MIUR - Ufficio di Statistica").

Il notiziario è stato curato da Carla Borrini e Paola Di Girolamo.



La scuola evidenzia sempre più la consistente e crescente presenza di alunni con cittadinanza non italiana, come avviene in altri ambiti del panorama italiano.

Gli alunni stranieri, sempre più numerosi e multietnici, hanno reso necessario un adeguamento della scuola ad una nuova realtà di pluralismo culturale attraverso interventi volti a favorire l'integrazione e l'interculturalità. Se si tiene conto che i Paesi di provenienza sono circa 200, è facile intuire la complessità del fenomeno soprattutto quando si tratta di sviluppare iniziative volte al sostegno dell'integrazione di alunni stranieri. La presenza degli alunni con cittadinanza non italiana si configura come un fenomeno ormai strutturale e, allo stesso tempo, in continuo movimento: sia per l'incremento annuale sia per le variabili che lo determinano. Se nei primi anni l'incremento della presenza degli stranieri nelle scuole italiane era dovuto principalmente all'immigrazione, successivamente l'evoluzione del fenomeno ha determinato un incremento degli stranieri di seconda generazione rispetto ai nuovi ingressi nel Paese.

I dati che vengono presentati in questo notiziario riguardano tutti gli alunni stranieri frequentanti le scuole, statali e non statali, presenti sul territorio; rientrano tra questi anche gli stranieri senza permesso di soggiorno che frequentano un corso di studi (D.P.R. 31 agosto 1999, n. 394 - Regolamento recante norme di attuazione del testo unico sull'immigrazione e sulla condizione dello straniero).

Nell'anno scolastico 2011/2012 il numero degli alunni con cittadinanza non italiana è pari a 755.939 unità. Il rapporto degli alunni stranieri sul totale degli alunni è in continua crescita per ciascun ordine di studio; nella scuola dell'obbligo ormai su 100 alunni 9 sono stranieri (Tav. 1).

Gli alunni nel complesso subiscono una lieve diminuzione (-0,1%) che risulta più evidente nella scuola primaria e secondaria di II grado (-0,3%), mentre tendono ad aumentare nella scuola dell'infanzia e secondaria di primo grado (rispettivamente 0,4% e 0,3%). Questo andamento è determinato dal continuo calo degli alunni italiani, contrapposto ad una maggiore presenza degli alunni con cittadinanza non italiana in ogni ordine di studio: rispetto all'anno scolastico precedente l'aumento è di 45.676 unità, pari al 6,4%. Nonostante l'aumento degli studenti con cittadinanza non italiana sia stato sempre in crescita, l'incremento registrato di anno in anno risultava decrescente. Quest'anno il fenomeno è invece in controtendenza, infatti, per la prima volta la variazione percentuale è maggiore di quella dell'anno precedente (Tav. 1 bis).

L'incremento complessivo del 6,4% è dovuto essenzialmente agli alunni con cittadinanza non italiana nati in Italia (44% degli alunni stranieri in totale) piuttosto che alla consistenza del flusso migratorio (3,6%) (Tav. 2 e 3).

Il grafico 1, che mette a confronto i dati a partire dall'anno scolastico 2003/2004, evidenzia che, in valore assoluto, il numero degli stranieri è raddoppiato nella scuola primaria e secondaria di I grado mentre è triplicato nei rimanenti ordini di studio.



I dati sulla natalità e fecondità della popolazione residente in Italia indicano un calo delle nascite da coppie di genitori entrambi italiani a fronte di un aumento dei nati da almeno un genitore straniero o entrambi genitori stranieri, pur se con un ritmo più contenuto. Questa tendenza ha determinato l'aumento degli stranieri di seconda generazione secondo una distribuzione diversificata nei diversi livelli scolastici: più dell'80% è presente nella scuola dell'infanzia e primaria, inoltre, rispetto allo scorso anno scolastico, gli stranieri di seconda generazione sono lievemente in crescita nella scuola secondaria di I e II grado (rispettivamente +1,2% e +0,4%) (Grafico 2).

Il totale degli entrati per la prima volta nel sistema scolastico italiano è pari a 45.676 unità, e rappresenta il 6% degli studenti con cittadinanza non italiana e lo 0,5% del totale degli studenti. Poiché il numero dei nuovi ingressi viene rilevato soltanto per la scuola primaria e secondaria, si può ricavare il dato per l'infanzia come la differenza tra l'incremento assoluto degli alunni stranieri e il totale dei nuovi ingressi negli altri ordini (Tav. 5 e Tav. 1).

La quota di alunni stranieri che sceglie la scuola statale rimane maggiore a quella degli alunni italiani, tuttavia, rispetto allo scorso anno, si assiste ad lieve aumento nella scelta della scuola non statale (+ 0,4% per gli alunni stranieri e + 0,2% per gli italiani) (Tav. 6).

Nella tavola 6 bis è invece riportato il numero degli alunni con cittadinanza non italiana (valore assoluto e per cento alunni in totale) per livello scolastico e tipo di gestione della scuola. Questi valori se confrontati con quelli degli anni precedenti mostrano che la crescita è generalizzata a tutti gli ordini di scuola e gestione.

La presenza femminile di alunni stranieri è in media pari al 47,6% nei diversi ordini di studio. La percentuale più elevata si ha nella secondaria di II grado (49,5%) e, i preferiti risultano essere gli ex istituti magistrali, i licei classici e a seguire i licei linguistici, mentre negli istituti tecnici e professionali, scelti maggiormente dai ragazzi, la presenza femminile si attesta intorno al 44% (Tav. 7 e Graf. 4).

Continua la diminuzione del numero delle scuole statali e non statali che non accolgono alunni stranieri, in totale 1.000 scuole in meno. Nell'anno scolastico 2011/2012 circa il 73% del totale delle scuole ha una presenza percentuale di alunni con cittadinanza non italiana compresa tra uno e trenta. Ci sono scuole (quasi 1.000) che, per motivi logistici, di territorio e di disponibilità di offerta formativa, si trovano a dover accogliere una percentuale di stranieri che supera il 40% degli alunni totali (Tav. 9 e Graf. 6). A livello regionale questo fenomeno è maggiormente rilevante in Emilia Romagna, Lombardia e Piemonte; al contrario, Campania, Sardegna e Sicilia hanno tra il 40 e 46 per cento di scuole prive di alunni stranieri (Tav. 10).

Il Ministero, avendo rilevato una eccessiva concentrazione di alunni stranieri in alcuni territori, ha fornito, con circolare n. 2 dell'8 gennaio 2010, in occasione delle iscrizioni degli alunni per l'anno scolastico 2010/2011, indicazioni per agevolare il migliore inserimento di questi alunni nella nostra realtà scolastica. Cosicché, viene previsto che il numero di alunni con cittadinanza



non italiana presenti in ciascuna classe non debba superare in genere il 30% del totale degli iscritti, per una più equilibrata distribuzione tra istituti dello stesso territorio.

Il limite del 30% è entrato in vigore dall'anno scolastico 2010/2011 ma in modo graduale, essendo stato introdotto a partire dal primo anno della scuola dell'infanzia e dalle classi prime sia della scuola primaria e sia della scuola secondaria di I e di II grado.

Inoltre, detto limite può essere innalzato per la presenza di alunni stranieri già in possesso di adeguate competenze linguistiche, come può frequentemente accadere nel caso di quelli nati in Italia. Al contrario, il limite del 30% può invece essere ridotto, per la presenza di alunni stranieri con una scarsa padronanza della lingua italiana.

Analizziamo ora il fenomeno della concentrazione di studenti con cittadinanza non italiana nella nostra scuola, limitando tuttavia l'osservazione alla scuola statale.

Dalla tavola 11 emerge che a livello nazionale la percentuale di classi con oltre il 30% di alunni stranieri è pari al 5,3%. Il fenomeno della concentrazione di alunni stranieri nelle singole classi risulta tuttavia ridimensionato andando a considerare le classi al netto degli alunni stranieri nati in Italia: la percentuale scende infatti all'1,7%. È inoltre interessante notare come al crescere del grado di istruzione aumenti la percentuale delle classi con una presenza maggiore del 30% dei nati all'estero: 0,6% nella primaria, 1,9% nel I grado e 2,9% nel II grado. Anche in questo caso le regioni che mostrano una percentuale di classi con una elevata presenza di alunni stranieri sono l'Emilia Romagna, l'Umbria e la Lombardia.

La presenza degli alunni stranieri è disomogenea sia per quanto riguarda la provenienza sia per la distribuzione delle varie etnie sul territorio nazionale. La cittadinanza degli alunni non italiani conferma il quadro degli anni precedenti: il maggior flusso migratorio si registra dalla Romania che, con 141.050 unità, raggiunge una percentuale pari al 18,7% dell'intera popolazione scolastica straniera. A seguire gli studenti provenienti dall'Albania (circa 103.000 pari al 13,6%) e dal Marocco (12,7%) (Tav. 12).

Il 50% degli studenti con cittadinanza rumena frequenta le scuole del Lazio, Piemonte e Lombardia. La metà degli studenti albanesi si trova in Lombardia, Emilia Romagna e Toscana e un quarto degli alunni marocchini è in Lombardia (Tav.13).

Circa la distribuzione delle maggiori nazionalità straniere nelle singole regioni, emerge che in Trentino gli alunni stranieri più numerosi sono albanesi (17,1%), in Liguria gli ecuadoregni costituiscono circa un quarto degli studenti con cittadinanza non italiana, in Emilia Romagna sono maggiormente presenti i marocchini (17,9%) e nelle Marche il 18,2% sono albanesi (Tav.14). È anche interessante studiare le singole realtà comunali attraverso una lettura della tavola 15. I comuni con un più elevato numero di presenze di studenti stranieri sono Roma (36.657), Milano (31.583) e Torino (22.843). Poiché la presenza di alunni stranieri è legata all'immigrazione sul territorio si può affermare che in alcuni comuni questa è stata particolarmente favorita tanto che la presenza degli studenti con cittadinanza non italiana supera il 20% degli alunni in totale. Questo accade a Mirandola (MO), Montichiari (BS), Arzignano (VI), Campi Bisenzio (PO) e in particolare a Pioltello (MI), dove il 28,1% degli studenti sono stranieri. Passando ai Paesi di provenienza si può fare un'analisi di alcune cittadinanze





prevalenti a livello territoriale. I comuni dove la presenza di studenti romeni è maggiore si trovano nel Lazio: Latina, Ladispoli, Guidonia Montecelio e Tivoli; a Savona e Pistoia gli albanesi costituiscono circa la metà degli studenti stranieri. Gli studenti di cittadinanza marocchina si concentrano in misura rilevante a Sassuolo (42,6%) mentre come è ormai noto una maggiore presenza di cinesi si ha in Toscana: a Prato (44,6%) e Campi Bisenzio (48,4%). Inoltre si evidenzia la concentrazione della popolazione ecuadoregna nel comune di Genova, in cui il 42,6% degli studenti stranieri viene dall'Ecuador (Tav. 15).

Nella tavola 18 sono riportati gli alunni con cittadinanza non italiana per età e anno di corso di tutti gli ordini di studio ad eccezione della scuola dell'infanzia nella quale non vengono rilevati i bambini stranieri per età. La diagonale principale di questo schema riporta gli alunni "regolari" ossia quelli che frequentano la classe corrispondente alla loro età, mentre al di sotto e al di sopra della stessa, rispettivamente gli alunni in anticipo e in ritardo. L'analisi mette in evidenza il continuo e significativo miglioramento degli studenti stranieri nel rendimento scolastico. Infatti, confrontando i dati con quelli dell'anno precedente continua ad evidenziarsi un aumento degli anticipi che passano dal 2,9% al 3,0% e una diminuzione dei ritardi di oltre un punto percentuale. Se ne deduce che il lavoro svolto dalle scuole per favorire l'integrazione degli alunni stranieri continua a produrre risultati incoraggianti (Tav. 18 e 19). Tuttavia, confrontando i ritardi degli alunni stranieri con i ritardi degli alunni italiani, risulta come i primi presentino maggiori difficoltà nel proseguimento degli studi (Graf. 8). Un altro segnale che rivela un maggior ritardo nel percorso scolastico degli studenti con cittadinanza non italiana è dato dal confronto dei grafici 9 e 10, in cui sono riportati rispettivamente gli alunni ripetenti con cittadinanza italiana e non italiana. In tutti gli ordini di studio e anni di corso è maggiore la percentuale di alunni ripetenti con cittadinanza non italiana.

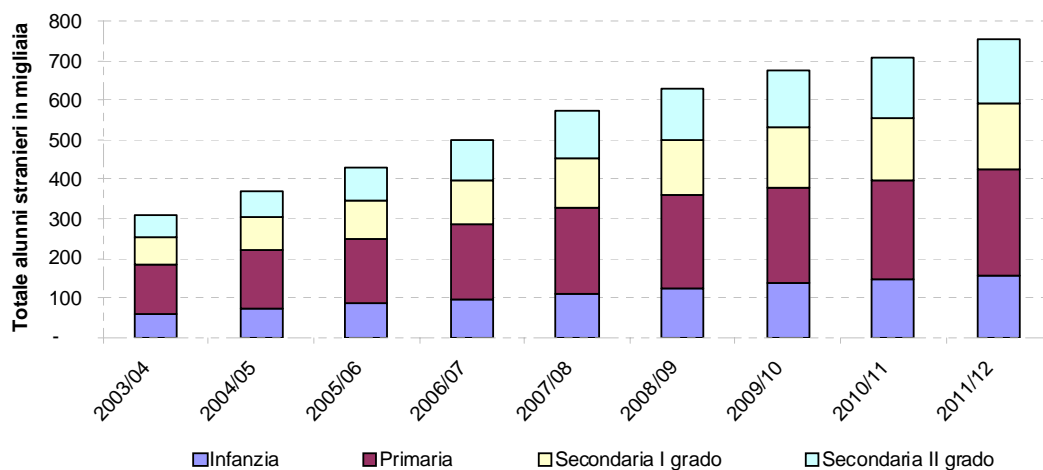
Le regioni italiane più industrializzate e pertanto con la maggior offerta di lavoro, sono quelle con una maggior presenza di studenti con cittadinanza non italiana; si noti, ad esempio, come un quarto del totale degli studenti stranieri sia concentrato in Lombardia. Viceversa, le regioni nelle quali la percentuale di presenza di alunni stranieri è minima (0,2%) sono la Valle d'Aosta e il Molise (Tav. 20).

Considerando che una maggiore presenza di stranieri di seconda generazione è indice di una immigrazione meno recente, si può affermare che la Lombardia e il Veneto, dove più della metà degli studenti stranieri sono nati in Italia (50,9%), sono le regioni che per prime nel tempo hanno accolto gli immigrati (Tav. 22).

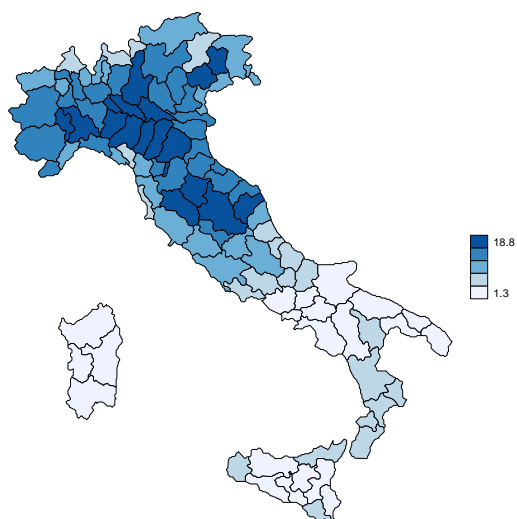
Tra gli alunni con cittadinanza non italiana occorre considerare anche gli studenti nomadi (Rom, Sinti e Caminanti) che si distribuiscono uniformemente nelle diverse ripartizioni geografiche ad eccezione del Nord-Est dove la loro presenza è più contenuta. Come ci si poteva attendere l'ordine di studi maggiormente frequentato è l'istruzione primaria con una presenza di 6.416 unità. Poco più della metà sono iscritti alla scuola secondaria di I grado e solo 134 nomadi seguono un corso di studi di II grado (Tav. 24).



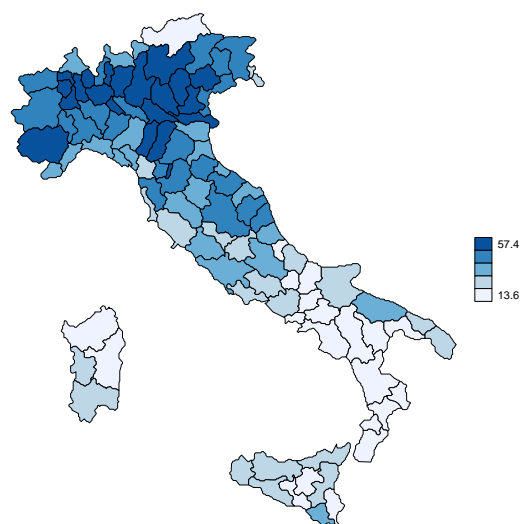
**Grafico 1** – Alunni con cittadinanza non italiana per livello scolastico - A.A.S.S. 2003/2004 - 2011/2012



Alunni stranieri (% sugli alunni in totale)



Alunni stranieri nati in Italia (% sul totale stranieri)





**Tavola 1** - Alunni con cittadinanza non italiana per livello scolastico (*valori assoluti e percentuali*) - A.S. 1999/2000 - 2011/2012

| Anni scolastici | Totale  | Infanzia | Primaria | Secondaria I grado | Secondaria II grado |
|-----------------|---------|----------|----------|--------------------|---------------------|
| valori assoluti |         |          |          |                    |                     |
| 1999/2000       | 119.679 | 24.103   | 52.973   | 28.891             | 13.712              |
| ...             |         |          |          |                    |                     |
| 2003/2004       | 307.141 | 59.500   | 123.814  | 71.447             | 52.380              |
| 2004/2005       | 370.803 | 74.348   | 147.633  | 84.989             | 63.833              |
| 2005/2006       | 431.211 | 84.058   | 165.951  | 98.150             | 83.052              |
| 2006/2007       | 501.420 | 94.712   | 190.803  | 113.076            | 102.829             |
| 2007/2008       | 574.133 | 111.044  | 217.716  | 126.396            | 118.977             |
| 2008/2009       | 629.360 | 125.092  | 234.206  | 140.050            | 130.012             |
| 2009/2010       | 673.800 | 135.840  | 244.457  | 150.279            | 143.224             |
| 2010/2011       | 710.263 | 144.628  | 254.653  | 157.559            | 153.423             |
| 2011/2012       | 755.939 | 156.701  | 268.671  | 166.043            | 164.524             |
| per 100 alunni  |         |          |          |                    |                     |
| 1999/2000       | 1,5     | 1,7      | 2,0      | 1,7                | 0,6                 |
| ...             |         |          |          |                    |                     |
| 2003/2004       | 3,5     | 3,6      | 4,5      | 4,0                | 2,0                 |
| 2004/2005       | 4,2     | 4,5      | 5,3      | 4,7                | 2,4                 |
| 2005/2006       | 4,8     | 5,0      | 5,9      | 5,6                | 3,1                 |
| 2006/2007       | 5,6     | 5,7      | 6,8      | 6,5                | 3,8                 |
| 2007/2008       | 6,4     | 6,7      | 7,7      | 7,3                | 4,3                 |
| 2008/2009       | 7,0     | 7,6      | 8,3      | 8,0                | 4,8                 |
| 2009/2010       | 7,5     | 8,1      | 8,7      | 8,5                | 5,3                 |
| 2010/2011       | 7,9     | 8,6      | 9,0      | 8,8                | 5,8                 |
| 2011/2012       | 8,4     | 9,2      | 9,5      | 9,3                | 6,2                 |

**Tavola 1 bis** - Variazione % rispetto all'anno scolastico precedente del numero degli alunni con cittadinanza non italiana e italiana per livello scolastico AA.SS. 2003/04 - 2011/12

| Anni scolastici                      | Totale | Infanzia | Primaria | Secondaria I grado | Secondaria II grado |
|--------------------------------------|--------|----------|----------|--------------------|---------------------|
| Alunni con cittadinanza non italiana |        |          |          |                    |                     |
| 2003/2004                            | -      | -        | -        | -                  | -                   |
| 2004/2005                            | 20,7   | 25,0     | 19,2     | 19,0               | 21,9                |
| 2005/2006                            | 16,3   | 13,1     | 12,4     | 15,5               | 30,1                |
| 2006/2007                            | 16,3   | 12,7     | 15,0     | 15,2               | 23,8                |
| 2007/2008                            | 14,5   | 17,2     | 14,1     | 11,8               | 15,7                |
| 2008/2009                            | 9,6    | 12,7     | 7,6      | 10,8               | 9,3                 |
| 2009/2010                            | 7,1    | 8,6      | 4,4      | 7,3                | 10,2                |
| 2010/2011                            | 5,4    | 6,5      | 4,2      | 4,8                | 7,1                 |
| 2011/2012                            | 6,4    | 8,3      | 5,5      | 5,4                | 7,2                 |
| Alunni con cittadinanza italiana     |        |          |          |                    |                     |
| 2003/2004                            | -      | -        | -        | -                  | -                   |
| 2004/2005                            | -0,5   | -0,2     | -0,8     | -1,5               | 0,3                 |
| 2005/2006                            | -0,3   | -0,2     | 0,0      | -2,4               | 0,7                 |
| 2006/2007                            | -0,6   | -1,3     | 0,2      | -2,9               | 0,7                 |
| 2007/2008                            | -0,6   | -0,9     | -0,6     | -1,0               | -0,2                |
| 2008/2009                            | -0,7   | -1,1     | -1,0     | 1,1                | -1,3                |
| 2009/2010                            | -0,3   | 1,2      | -0,3     | 0,6                | -1,9                |
| 2010/2011                            | -0,4   | -0,1     | -0,2     | 0,1                | -1,1                |
| 2011/2012                            | -0,6   | -0,3     | -0,9     | -0,2               | -0,8                |
| Alunni in totale                     |        |          |          |                    |                     |
| 2003/2004                            | -      | -        | -        | -                  | -                   |
| 2004/2005                            | 0,2    | 0,7      | 0,1      | -0,7               | 0,8                 |
| 2005/2006                            | 0,4    | 0,4      | 0,7      | -1,6               | 1,4                 |
| 2006/2007                            | 0,3    | -0,6     | 1,1      | -1,9               | 1,4                 |
| 2007/2008                            | 0,2    | 0,2      | 0,4      | -0,2               | 0,4                 |
| 2008/2009                            | -0,1   | -0,2     | -0,4     | 1,8                | -0,9                |
| 2009/2010                            | 0,2    | 1,8      | 0,1      | 1,1                | -1,3                |
| 2010/2011                            | 0,0    | 0,4      | 0,2      | 0,5                | -0,7                |
| 2011/2012                            | -0,1   | 0,4      | -0,3     | 0,3                | -0,3                |





**Tavola 2** - Alunni con cittadinanza non italiana nati in Italia per livello scolastico (*valori assoluti e percentuali*) - A.S. 2011/2012

| Anni scolastici                              | Totale  | Infanzia | Primaria | Secondaria I grado | Secondaria II grado |
|--|---------|----------|----------|--------------------|---------------------|
| nati in Italia                               |         |          |          |                    |                     |
| 2008/2009                                    | 233.003 | 91.647   | 105.292  | 26.366             | 9.698               |
| 2009/2010                                    | 263.632 | 101.642  | 118.733  | 30.795             | 12.462              |
| 2010/2011                                    | 299.541 | 113.292  | 134.783  | 37.663             | 13.803              |
| 2011/2012                                    | 334.284 | 125.956  | 145.278  | 46.280             | 16.770              |
| <i>var % 2011/12 su 2010/11</i>              | 11,6    | 11,2     | 7,8      | 22,9               | 21,5                |
| per 100 alunni                               |         |          |          |                    |                     |
| 2008/2009                                    | 2,6     | 5,5      | 3,7      | 1,5                | 0,4                 |
| 2009/2010                                    | 2,9     | 6,0      | 4,2      | 1,7                | 0,5                 |
| 2010/2011                                    | 3,3     | 6,7      | 4,8      | 2,1                | 0,5                 |
| 2011/2012                                    | 3,7     | 7,4      | 5,2      | 2,6                | 0,6                 |
| per 100 alunni con cittadinanza non italiana |         |          |          |                    |                     |
| 2008/2009                                    | 37,0    | 73,3     | 45,0     | 18,8               | 7,5                 |
| 2009/2010                                    | 39,1    | 74,8     | 48,6     | 20,5               | 8,7                 |
| 2010/2011                                    | 42,2    | 78,3     | 52,9     | 23,9               | 9,0                 |
| 2011/2012                                    | 44,2    | 80,4     | 54,1     | 27,9               | 10,2                |

**Tavola 3** - Alunni con cittadinanza non italiana entrati per la prima volta nel sistema scolastico italiano per livello scolastico (*valori assoluti e percentuali*) A.S. 2011/2012

| Anni scolastici  | Totale | Primaria | Secondaria I grado | Secondaria II grado |
|--|--------|----------|--------------------|---------------------|
| entrati per la prima volta nel sistema scolastico italiano |        |          |                    |                     |
| 2008/2009  | 40.956 | 19.029   | 11.289             | 10.638              |
| 2009/2010  | 35.328 | 15.493   | 9.996              | 9.839               |
| 2010/2011  | 27.572 | 13.673   | 8.136              | 5.763               |
| 2011/2012  | 28.554 | 14.667   | 7.728              | 6.159               |
| <i>var % 2011/12 su 2010/11</i>                            | 3,6    | 7,3      | -5,0               | 6,9                 |
| per 100 alunni   |        |          |                    |                     |
| 2008/2009  | 0,6    | 0,7      | 0,6                | 0,4                 |
| 2009/2010  | 0,5    | 0,5      | 0,6                | 0,4                 |
| 2010/2011  | 0,4    | 0,5      | 0,5                | 0,2                 |
| 2011/2012  | 0,4    | 0,5      | 0,4                | 0,2                 |
| per 100 alunni con cittadinanza non italiana               |        |          |                    |                     |
| 2008/2009  | 8,1    | 8,1      | 8,1                | 8,2                 |
| 2009/2010  | 6,6    | 6,3      | 6,7                | 6,9                 |
| 2010/2011  | 4,9    | 5,4      | 5,2                | 3,8                 |
| 2011/2012  | 4,8    | 5,5      | 4,7                | 3,7                 |



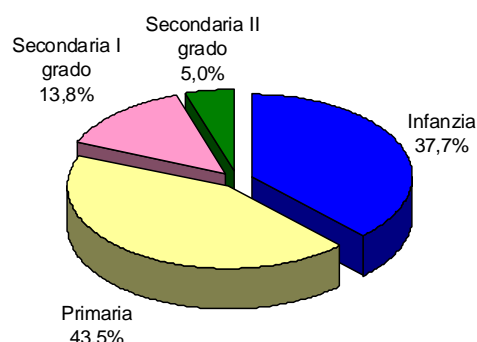
**Tavola 4** - Alunni con cittadinanza non italiana nati in Italia per livello scolastico (*valori assoluti e percentuali*)

A.S. 2011/2012

| Livello scolastico  | valori assoluti | per 100 studenti | per 100 studenti con cittadinanza non italiana |
|---------------------|-----------------|------------------|--|
| Totale              | 334.284         | 3,7              | 44,2   |
| Infanzia            | 125.956         | 7,4              | 80,4   |
| Primaria            | 145.278         | 5,2              | 54,1   |
| Secondaria I grado  | 46.280          | 2,6              | 27,9   |
| Secondaria II grado | 16.770          | 0,6              | 10,2   |

**Grafico 2** - Alunni con cittadinanza non italiana nati in Italia per livello scolastico (*composizione percentuale*)

A.S. 2011/2012

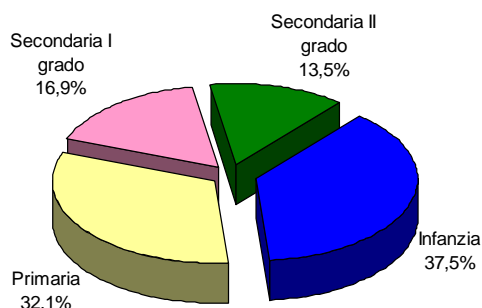


**Tavola 5** - Alunni con cittadinanza non italiana entrati nel sistema scolastico italiano per la prima volta, per livello scolastico (*valori assoluti e percentuali*)

A.S. 2011/2012

| Livello scolastico  | Valori assoluti | Per 100 studenti | Per 100 studenti con cittadinanza non italiana |
|---------------------|-----------------|------------------|--|
| Totale              | 45.676          | 0,5              | 6,0  |
| Infanzia            | 17.122          | 1,0              | 10,9   |
| Primaria            | 14.667          | 0,5              | 5,5  |
| Secondaria I grado  | 7.728           | 0,4              | 4,7  |
| Secondaria II grado | 6.159           | 0,2              | 3,7  |

**Grafico 3** - Alunni con cittadinanza non italiana entrati nel sistema scolastico italiano per la prima volta per livello scolastico (*composizione percentuale*) A.S. 2011/2012





**Tavola 6** – Alunni con cittadinanza non italiana e italiana per livello scolastico e gestione (*valori assoluti e composizione percentuale*) - A.S. 2011/2012

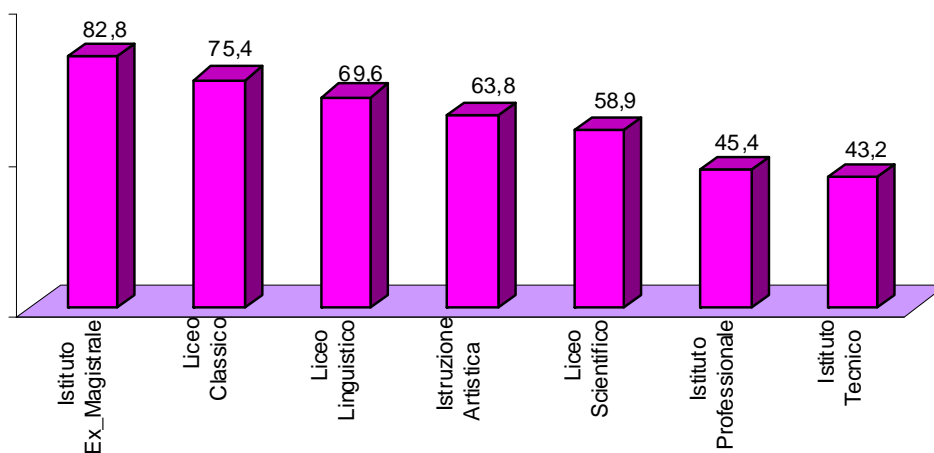
| Ordine e tipo scuola                        | Scuole statali |          | Scuole non statali |          | Totale delle scuole |          |
|---|----------------|----------|--------------------|----------|---------------------|----------|
| <i>Alunni con cittadinanza non italiana</i> |                |          |                    |          |                     |          |
|   | <i>v.a.</i>    | <i>%</i> | <i>v.a.</i>        | <i>%</i> | <i>v.a.</i>         | <i>%</i> |
| Totale                                      | 678.747        | 89,8     | 77.192             | 10,2     | 755.939             | 100,0    |
| Infanzia                                    | 102.336        | 65,3     | 54.365             | 34,7     | 156.701             | 100,0    |
| Primaria                                    | 257.443        | 95,8     | 11.228             | 4,2      | 268.671             | 100,0    |
| I grado                                     | 160.600        | 96,7     | 5.443              | 3,3      | 166.043             | 100,0    |
| II grado                                    | 158.368        | 96,3     | 6.156              | 3,7      | 164.524             | 100,0    |
| Licei                                       | 29.362         | 92,5     | 2.369              | 7,5      | 31.731              | 100,0    |
| Istituti tecnici                            | 60.730         | 96,4     | 2.251              | 3,6      | 62.981              | 100,0    |
| Istituti professionali                      | 63.534         | 98,0     | 1.318              | 2,0      | 64.852              | 100,0    |
| Istruzione artistica                        | 4.742          | 95,6     | 218                | 4,4      | 4.960               | 100,0    |
| <i>Alunni con cittadinanza italiana</i>     |                |          |                    |          |                     |          |
|   | <i>v.a.</i>    | <i>%</i> | <i>v.a.</i>        | <i>%</i> | <i>v.a.</i>         | <i>%</i> |
| Totale                                      | 7.051.179      | 85,9     | 1.153.048          | 14,1     | 8.204.227           | 100,0    |
| Infanzia                                    | 910.782        | 59,2     | 627.429            | 40,8     | 1.538.211           | 100,0    |
| Primaria                                    | 2.306.544      | 90,5     | 242.526            | 9,5      | 2.549.070           | 100,0    |
| I grado                                     | 1.522.475      | 93,6     | 103.861            | 6,4      | 1.626.336           | 100,0    |
| II grado                                    | 2.311.378      | 92,8     | 179.232            | 7,2      | 2.490.610           | 100,0    |
| Licei                                       | 997.217        | 91,0     | 98.264             | 9,0      | 1.095.481           | 100,0    |
| Istituti tecnici                            | 770.545        | 92,8     | 59.673             | 7,2      | 830.218             | 100,0    |
| Istituti professionali                      | 456.232        | 96,9     | 14.828             | 3,1      | 471.060             | 100,0    |
| Istruzione artistica                        | 87.384         | 93,1     | 6.467              | 6,9      | 93.851              | 100,0    |

**Tavola 6 bis** – Alunni con cittadinanza non italiana per livello scolastico e gestione (*per 100 alunni in totale*) - A.S. 2011/2012

| Ordine e tipo scuola                        | Scuole statali |          | Scuole non statali |          | Totale delle scuole |          |
|---|----------------|----------|--------------------|----------|---------------------|----------|
| <i>Alunni con cittadinanza non italiana</i> |                |          |                    |          |                     |          |
|   | <i>v.a.</i>    | <i>%</i> | <i>v.a.</i>        | <i>%</i> | <i>v.a.</i>         | <i>%</i> |
| Totale                                      | 678.747        | 8,8      | 77.192             | 6,4      | 755.939             | 8,4      |
| Infanzia                                    | 102.336        | 10,1     | 54.365             | 8,0      | 156.701             | 9,2      |
| Primaria                                    | 257.443        | 10,0     | 11.228             | 4,4      | 268.671             | 9,5      |
| Sec. I grado                                | 160.600        | 9,4      | 5.443              | 5,9      | 166.043             | 9,3      |
| Sec. II grado                               | 158.368        | 6,4      | 6.156              | 3,3      | 164.524             | 6,2      |
| Licei                                       | 29.362         | 2,9      | 2.369              | 2,4      | 31.731              | 2,8      |
| Istituti tecnici                            | 60.730         | 7,3      | 2.251              | 3,6      | 62.981              | 7,1      |
| Istituti professionali                      | 63.534         | 12,2     | 1.318              | 8,2      | 64.852              | 12,1     |
| Istruzione artistica                        | 4.742          | 5,1      | 218                | 3,3      | 4.960               | 5,0      |

**Tavola 7** – Alunni con cittadinanza non italiana per livello scolastico e genere (*valori assoluti e percentuali*) - A.S. 2011/2012

| Ordine e tipo scuola          | Alunni in totale | di cui femmine | % femmine |
|-------------------------------|------------------|----------------|-----------|
| Infanzia                      | 156.701          | 74.610         | 47,6      |
| Primaria                      | 268.671          | 127.676        | 47,5      |
| Secondaria I grado            | 166.043          | 76.079         | 45,8      |
| Secondaria II grado           | 164.524          | 81.483         | 49,5      |
| <i>liceo classico</i>         | 6.051            | 4.562          | 75,4      |
| <i>liceo scientifico</i>      | 16.936           | 9.968          | 58,9      |
| <i>liceo linguistico</i>      | 504              | 351            | 69,6      |
| <i>istituto ex_magistrale</i> | 8.240            | 6.826          | 82,8      |
| <i>istituto tecnico</i>       | 62.981           | 27.186         | 43,2      |
| <i>istituto professionale</i> | 64.852           | 29.428         | 45,4      |
| <i>istruzione artistica</i>   | 4.960            | 3.162          | 63,8      |
| Totale complessivo            | 755.939          | 359.848        | 47,6      |

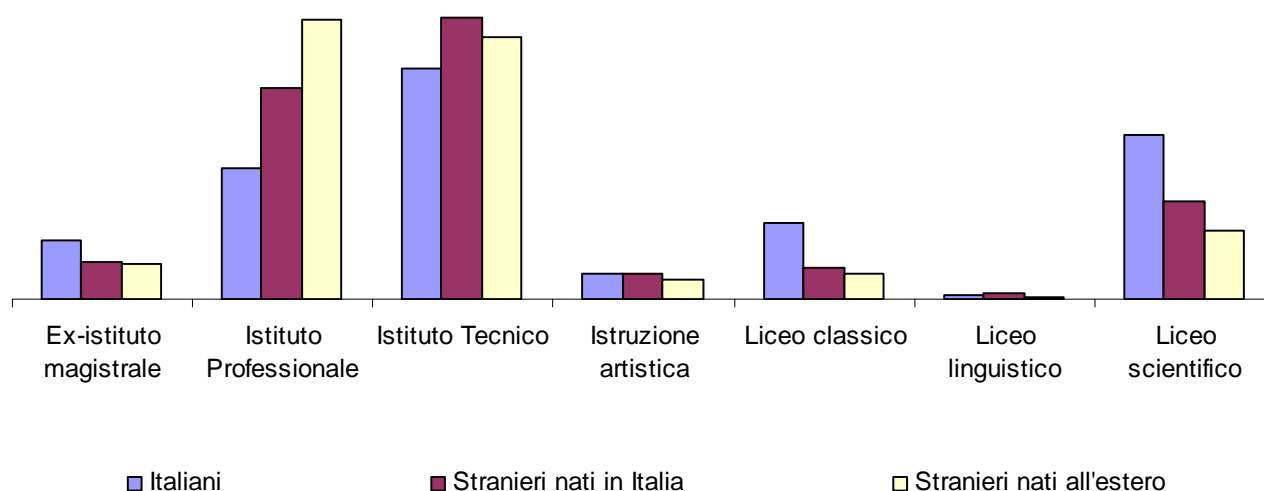
**Grafico 4** - Alunni con cittadinanza non italiana per tipo di scuola (*% femmine per 100 alunni con cittadinanza non italiana in totale*) - Scuola secondaria di II grado - A.S. 2011/2012



**Tavola 8** – Alunni italiani, con cittadinanza non italiana nati in Italia e con cittadinanza non italiana nati all'estero per scelta di istruzione secondaria di secondo grado (*valori assoluti e composizione percentuale*) - A.S. 2011/2012

| Indirizzo              | Stranieri nati in Italia    Stranieri nati all'estero |        |         |
|------------------------|---|--------|---------|
|                        | Italiani  | Italia |         |
| <i>valori assoluti</i> |   |        |         |
| Ex-istituto magistrale | 208.538   | 900    | 7.340   |
| Istituto Professionale | 471.060   | 5.137  | 59.715  |
| Istituto Tecnico       | 830.218   | 6.839  | 56.142  |
| Istruzione artistica   | 93.851  | 602    | 4.358   |
| Liceo classico         | 277.378   | 781    | 5.270   |
| Liceo linguistico      | 16.200  | 121    | 383     |
| Liceo scientifico      | 593.365   | 2.390  | 14.546  |
| Secondaria II grado    | 2.490.610   | 16.770 | 147.754 |
| <i>composizione %</i>  |   |        |         |
| Ex-istituto magistrale | 8,4   | 5,4    | 5,0     |
| Istituto Professionale | 18,9  | 30,6   | 40,4    |
| Istituto Tecnico       | 33,3  | 40,8   | 38,0    |
| Istruzione artistica   | 3,8   | 3,6    | 2,9     |
| Liceo classico         | 11,1  | 4,7    | 3,6     |
| Liceo linguistico      | 0,7   | 0,7    | 0,3     |
| Liceo scientifico      | 23,8  | 14,3   | 9,8     |
| Secondaria II grado    | 100,0   | 100,0  | 100,0   |

**Grafico 5** – Distribuzione degli studenti nella scuola secondaria di II grado per tipo di istruzione (*composizione percentuale*) – A.S. 2011/2012



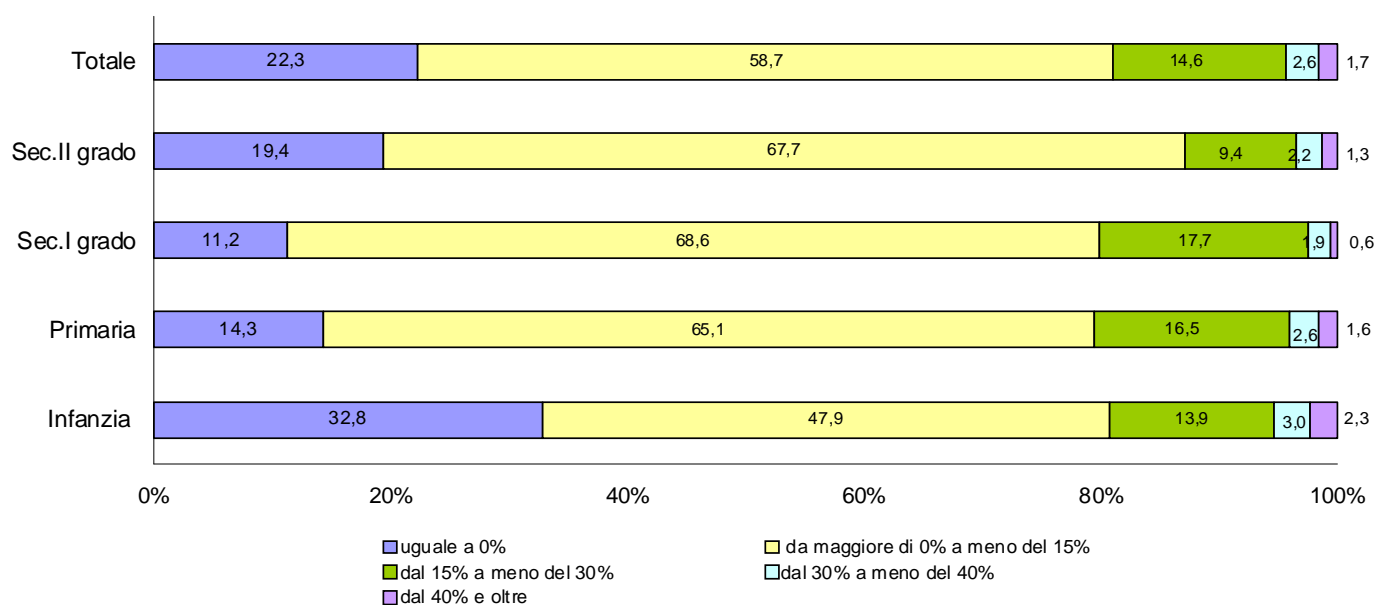


**Tavola 9** – Numero di scuole per percentuale di presenza di alunni con cittadinanza non italiana e livello scolastico (*valori assoluti*) - A.S. 2011/2012

| Livello scolastico                 | Percentuale di alunni con cittadinanza non italiana |                               |                    |                    |               | Totale        |
|------------------------------------|---|-------------------------------|--------------------|--------------------|---------------|---------------|
|                                    | uguale a 0  | da maggiore di 0 a meno di 15 | da 15 a meno di 30 | da 30 a meno di 40 | da 40 e oltre |               |
| Infanzia <sup>(a)</sup>            | 7.900   | 11.549                        | 3.359              | 731                | 562           | 24.101        |
| Primaria                           | 2.506   | 11.405                        | 2.895              | 449                | 277           | 17.532        |
| Secondaria I grado                 | 889   | 5.438                         | 1.406              | 149                | 48            | 7.930         |
| Secondaria II grado <sup>(b)</sup> | 1.546   | 5.413                         | 752                | 177                | 106           | 7.994         |
| <b>Totale</b>                      | <b>12.841</b>                                       | <b>33.805</b>                 | <b>8.412</b>       | <b>1.506</b>       | <b>993</b>    | <b>57.557</b> |

(a) Le scuole di Trento e provincia, di cui non si dispone del dato disaggregato, sono state inserite nella classificazione da "maggiore di 0 a meno di 15"; (b) Sono comprese anche le scuole serali.

**Grafico 6** – Scuole per presenza di alunni con cittadinanza non italiana per livello scolastico (*valori percentuali*) - A.S. 2011/2012







**Tavola 10** - Numero di scuole per percentuale di presenza di alunni con cittadinanza non italiana per regione (*valori assoluti e percentuali*) - A.S. 2011/2012

| Regioni       | Percentuale di alunni con cittadinanza non italiana |                                  |                       |                       |               |        | Totale |
|---------------|---|----------------------------------|-----------------------|-----------------------|---------------|--------|--------|
|               | uguale a 0  | da maggiore di 0<br>a meno di 15 | da 15 a meno<br>di 30 | da 30 a meno<br>di 40 | da 40 e oltre |        |        |
|               | <i>valori assoluti</i>                              |                                  |                       |                       |               |        |        |
| Italia        | 12.841  | 33.805                           | 8.412                 | 1.506                 | 993           | 57.557 |        |
| Piemonte      | 438   | 2.458                            | 834                   | 163                   | 112           | 4.005  |        |
| Valle D'Aosta | 37  | 146                              | 32                    | 3                     | 4             | 222    |        |
| Lombardia     | 762   | 4.414                            | 2.001                 | 406                   | 283           | 7.866  |        |
| Trentino      | 266   | 957                              | 196                   | 41                    | 30            | 1.490  |        |
| Veneto        | 390   | 2.635                            | 1.126                 | 203                   | 111           | 4.465  |        |
| Friuli        | 151   | 757                              | 216                   | 42                    | 28            | 1.194  |        |
| Liguria       | 185   | 891                              | 224                   | 57                    | 44            | 1.401  |        |
| E. Romagna    | 259   | 1.789                            | 1.043                 | 178                   | 158           | 3.427  |        |
| Toscana       | 291   | 2.027                            | 736                   | 116                   | 67            | 3.237  |        |
| Umbria        | 67  | 493                              | 303                   | 53                    | 19            | 935    |        |
| Marche        | 104   | 869                              | 432                   | 62                    | 30            | 1.497  |        |
| Lazio         | 646   | 3.056                            | 666                   | 101                   | 46            | 4.515  |        |
| Abruzzo       | 272   | 1.020                            | 186                   | 14                    | 8             | 1.500  |        |
| Molise        | 128   | 292                              | 17                    | 2                     | 1             | 440    |        |
| Campania      | 3.047   | 3.421                            | 94                    | 15                    | 13            | 6.590  |        |
| Puglia        | 1.183   | 2.187                            | 43                    | 8                     | 5             | 3.426  |        |
| Basilicata    | 293   | 452                              | 8                     | 1                     | -             | 754    |        |
| Calabria      | 1.133   | 1.796                            | 97                    | 15                    | 12            | 3.053  |        |
| Sicilia       | 2.312   | 3.146                            | 133                   | 25                    | 22            | 5.638  |        |
| Sardegna      | 877   | 999                              | 25                    | 1                     | -             | 1.902  |        |
|               | <i>valori percentuali</i>                           |                                  |                       |                       |               |        |        |
| Italia        | 22,3  | 58,7                             | 14,6                  | 2,6                   | 1,7           | 100,0  |        |
| Piemonte      | 10,9  | 61,4                             | 20,8                  | 4,1                   | 2,8           | 100,0  |        |
| Valle D'Aosta | 16,7  | 65,8                             | 14,4                  | 1,4                   | 1,8           | 100,0  |        |
| Lombardia     | 9,7   | 56,1                             | 25,4                  | 5,2                   | 3,6           | 100,0  |        |
| Trentino      | 17,9  | 64,2                             | 13,2                  | 2,8                   | 2,0           | 100,0  |        |
| Veneto        | 8,7   | 59,0                             | 25,2                  | 4,5                   | 2,5           | 100,0  |        |
| Friuli        | 12,6  | 63,4                             | 18,1                  | 3,5                   | 2,3           | 100,0  |        |
| Liguria       | 13,2  | 63,6                             | 16,0                  | 4,1                   | 3,1           | 100,0  |        |
| E. Romagna    | 7,6   | 52,2                             | 30,4                  | 5,2                   | 4,6           | 100,0  |        |
| Toscana       | 9,0   | 62,6                             | 22,7                  | 3,6                   | 2,1           | 100,0  |        |
| Umbria        | 7,2   | 52,7                             | 32,4                  | 5,7                   | 2,0           | 100,0  |        |
| Marche        | 6,9   | 58,0                             | 28,9                  | 4,1                   | 2,0           | 100,0  |        |
| Lazio         | 14,3  | 67,7                             | 14,8                  | 2,2                   | 1,0           | 100,0  |        |
| Abruzzo       | 18,1  | 68,0                             | 12,4                  | 0,9                   | 0,5           | 100,0  |        |
| Molise        | 29,1  | 66,4                             | 3,9                   | 0,5                   | 0,2           | 100,0  |        |
| Campania      | 46,2  | 51,9                             | 1,4                   | 0,2                   | 0,2           | 100,0  |        |
| Puglia        | 34,5  | 63,8                             | 1,3                   | 0,2                   | 0,1           | 100,0  |        |
| Basilicata    | 38,9  | 59,9                             | 1,1                   | 0,1                   | -             | 100,0  |        |
| Calabria      | 37,1  | 58,8                             | 3,2                   | 0,5                   | 0,4           | 100,0  |        |
| Sicilia       | 41,0  | 55,8                             | 2,4                   | 0,4                   | 0,4           | 100,0  |        |
| Sardegna      | 46,1  | 52,5                             | 1,3                   | 0,1                   | -             | 100,0  |        |

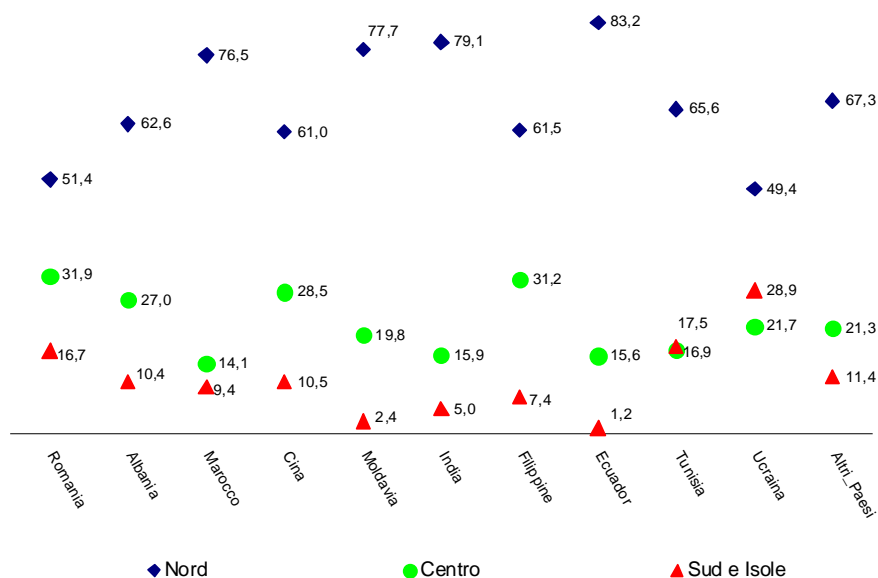
N.B.: Nella scuola dell'infanzia le scuole di Trento e provincia, di cui non si dispone del dato disaggregato, sono state inserite nella classificazione da "maggiore di 0 a meno di 15"; nella scuola secondaria di II grado sono comprese le scuole serali.



**Tavola 11** - Classi con oltre il 30% di presenza di alunni stranieri in totale e nati all'estero, per regione e ordine scuola - Scuola statale (valori percentuali) - A.S. 2011/2012

| Regioni    | classi con oltre il 30% di presenza di alunni stranieri |                 |                    |                 |                     |                 |           |                 |
|------------|---|-----------------|--------------------|-----------------|---------------------|-----------------|-----------|-----------------|
|            | Primaria  |                 | Secondaria I grado |                 | Secondaria II grado |                 | Totale    |                 |
|            | in totale   | nati all'estero | in totale          | nati all'estero | in totale           | nati all'estero | in totale | nati all'estero |
| Italia     | 6,6   | 0,6             | 5,3                | 1,9             | 3,8                 | 2,9             | 5,3       | 1,7             |
| Piemonte   | 10,6  | 1,1             | 7,8                | 4,2             | 5,4                 | 4,5             | 8,1       | 3,0             |
| Lombardia  | 11,9  | 0,7             | 10,4               | 3,3             | 7,8                 | 5,9             | 10,2      | 3,0             |
| Trentino   | 6,9   | 0,5             | 2,3                | 0,4             | 3,9                 | 2,8             | 4,8       | 1,3             |
| Veneto     | 11,8  | 0,6             | 7,4                | 2,4             | 5,0                 | 4,0             | 8,5       | 2,2             |
| Friuli     | 8,0   | 1,1             | 6,8                | 4,1             | 5,5                 | 4,6             | 6,8       | 3,1             |
| Liguria    | 8,1   | 0,9             | 8,3                | 4,5             | 7,4                 | 6,6             | 7,9       | 3,8             |
| E. Romagna | 13,1  | 0,9             | 11,0               | 3,3             | 10,5                | 8,1             | 11,7      | 4,1             |
| Toscana    | 9,1   | 0,7             | 8,2                | 2,6             | 5,9                 | 4,9             | 7,7       | 2,7             |
| Umbria     | 12,2  | 1,0             | 12,0               | 4,6             | 8,4                 | 6,6             | 10,7      | 3,8             |
| Marche     | 8,6   | 0,8             | 7,7                | 1,9             | 5,7                 | 4,8             | 7,3       | 2,6             |
| Lazio      | 5,9   | 0,8             | 5,4                | 2,2             | 2,3                 | 1,5             | 4,5       | 1,4             |
| Abruzzo    | 2,6   | 0,6             | 2,6                | 1,1             | 1,4                 | 0,8             | 2,1       | 0,8             |
| Molise     | 0,8   | 0,4             | 0,5                | 0,5             | 0,3                 | 0,3             | 0,5       | 0,4             |
| Campania   | 0,7   | 0,2             | 0,5                | 0,1             | 1,3                 | 0,0             | 0,8       | 0,1             |
| Puglia     | 0,5   | 0,2             | 0,2                | 0,2             | 0,2                 | 0,0             | 0,3       | 0,1             |
| Basilicata | 0,5   | 0,3             | 0,1                | 0,1             | 0,2                 | 0,1             | 0,3       | 0,2             |
| Calabria   | 1,9   | 0,9             | 0,5                | 0,5             | 0,9                 | 0,5             | 1,2       | 0,6             |
| Sicilia    | 1,1   | 0,3             | 0,8                | 0,3             | 0,2                 | 0,1             | 0,7       | 0,2             |
| Sardegna   | 0,2   | 0,0             | 0,2                | 0,2             | 0,1                 | 0,1             | 0,2       | 0,1             |

**Grafico 7** – Alunni con cittadinanza non italiana per i primi Paesi di provenienza per area geografica (valori percentuali) - A.S. 2011/2012





**Tavola 12** - Alunni con cittadinanza non italiana per Paese di provenienza (valori assoluti e percentuali) - A.S. 2011/2012

| Stato estero di cittadinanza                 | Alunni  | %     | Stato estero di cittadinanza                            | Alunni | %    | Stato estero di cittadinanza         | Alunni  | %      |
|--|---------|-------|---|--------|------|--------------------------------------|---------|--------|
| Romania                                      | 141.050 | 18,66 | Capo Verde  | 553    | 0,07 | Lussemburgo                          | 52      | 0,01   |
| Albania                                      | 102.719 | 13,59 | Giordania   | 525    | 0,07 | Mozambico                            | 52      | 0,01   |
| Marocco                                      | 95.912  | 12,69 | Benin (Ex Dahomey)                                      | 499    | 0,07 | Malta                                | 51      | 0,01   |
| Cina Repubblica Popolare                     | 34.080  | 4,51  | Angola  | 493    | 0,07 | Uganda                               | 48      | 0,01   |
| Moldavia                                     | 23.103  | 3,06  | Libano  | 488    | 0,06 | Ciad                                 | 47      | 0,01   |
| India  | 21.994  | 2,91  | Portogallo  | 467    | 0,06 | Haiti                                | 46      | 0,01   |
| Filippine                                    | 21.281  | 2,82  | Messico   | 465    | 0,06 | Liechtenstein                        | 46      | 0,01   |
| Ecuador                                      | 19.473  | 2,58  | Ceca, Repubblica  | 449    | 0,06 | Panama                               | 42      | 0,01   |
| Tunisia                                      | 18.674  | 2,47  | Somalia   | 442    | 0,06 | Malaysia                             | 39      | 0,01   |
| Ucraina                                      | 18.374  | 2,43  | Austria   | 429    | 0,06 | Guinea Equatoriale                   | 36      | 0,00   |
| Perù   | 18.011  | 2,38  | Georgia   | 416    | 0,06 | Yemen                                | 33      | 0,00   |
| Macedonia, Ex Repubblica Jugoslava Di        | 17.333  | 2,29  | Lettonia  | 408    | 0,05 | Centraficana Repubblica              | 33      | 0,00   |
| Pakistan                                     | 15.572  | 2,06  | Giappone  | 394    | 0,05 | Gabon                                | 30      | 0,00   |
| Egitto                                       | 12.706  | 1,68  | Vietnam   | 371    | 0,05 | Singapore                            | 29      | 0,00   |
| Bangladesh                                   | 11.662  | 1,54  | Iraq  | 358    | 0,05 | Giamaica                             | 28      | 0,00   |
| Polonia                                      | 10.926  | 1,45  | Niger   | 353    | 0,05 | Emirati Arabi Uniti                  | 27      | 0,00   |
| Senegal                                      | 10.504  | 1,39  | Libia   | 352    | 0,05 | Mongolia Rep. Popolare               | 26      | 0,00   |
| Nigeria                                      | 9.962   | 1,32  | Uruguay   | 305    | 0,04 | Zambia                               | 22      | 0,00   |
| Serbia, Repubblica Di                        | 9.766   | 1,29  | Kenya   | 285    | 0,04 | Zimbabwe (Ex Rhodesia)               | 19      | 0,00   |
| Ghana  | 9.715   | 1,29  | Israele   | 273    | 0,04 | Andorra                              | 19      | 0,00   |
| Brasile                                      | 8.746   | 1,16  | Corea, Repubblica (Corea Del Sud)                       | 271    | 0,04 | Islanda                              | 18      | 0,00   |
| Kosovo                                       | 8.067   | 1,07  | Australia   | 264    | 0,03 | Kuwait                               | 17      | 0,00   |
| Sri Lanka (Ex Ceylon)                        | 6.729   | 0,89  | Honduras  | 264    | 0,03 | Malawi                               | 13      | 0,00   |
| Bosnia Ed Erzegovina                         | 6.391   | 0,85  | Apolide   | 252    | 0,03 | Nauru                                | 12      | 0,00   |
| Bulgaria                                     | 6.066   | 0,80  | Mauritania  | 249    | 0,03 | Botswana                             | 11      | 0,00   |
| Russa, Federazione                           | 5.228   | 0,69  | Canada  | 248    | 0,03 | Laos                                 | 11      | 0,00   |
| Germania                                     | 4.853   | 0,64  | Cambogia  | 244    | 0,03 | Kiribati                             | 11      | 0,00   |
| Costa D'Avorio                               | 4.778   | 0,63  | Irlanda   | 232    | 0,03 | Repubblica Della Guayana             | 10      | 0,00   |
| Colombia                                     | 4.376   | 0,58  | Paraguay  | 225    | 0,03 | Myanmar (Ex Birmania)                | 9       | 0,00   |
| Algeria                                      | 4.159   | 0,55  | Svezia  | 223    | 0,03 | Urss (Fino Al 31/03/1992)            | 9       | 0,00   |
| Turchia                                      | 4.030   | 0,53  | Sudan   | 216    | 0,03 | Qatar                                | 9       | 0,00   |
| Repubblica Dominicana                        | 3.759   | 0,50  | Mali  | 213    | 0,03 | Tagikistan                           | 8       | 0,00   |
| Burkina Faso (Ex Alto Volta)                 | 2.843   | 0,38  | Nepal   | 205    | 0,03 | Turkmenistan                         | 8       | 0,00   |
| Stati Uniti D'America                        | 2.622   | 0,35  | Costa Rica  | 196    | 0,03 | Antigua E Barbuda                    | 7       | 0,00   |
| Croazia                                      | 2.612   | 0,35  | Sierra Leone  | 183    | 0,02 | Tuvalu                               | 7       | 0,00   |
| Argentina                                    | 2.532   | 0,33  | Jugoslavia (Fino Al 04/02/2003)                         | 178    | 0,02 | Oman                                 | 7       | 0,00   |
| Bolivia                                      | 2.518   | 0,33  | Gambia  | 177    | 0,02 | Bahama                               | 6       | 0,00   |
| El Salvador                                  | 2.159   | 0,29  | Armenia   | 173    | 0,02 | Cipro                                | 6       | 0,00   |
| Francia                                      | 2.000   | 0,26  | Guatemala   | 171    | 0,02 | Marshall, Isole                      | 5       | 0,00   |
| Regno Unito                                  | 1.957   | 0,26  | Uzbekistan  | 168    | 0,02 | Trinidad E Tobago                    | 5       | 0,00   |
| Cuba   | 1.924   | 0,25  | Kazakistan  | 161    | 0,02 | Comore                               | 5       | 0,00   |
| Svizzera                                     | 1.666   | 0,22  | Danimarca   | 152    | 0,02 | Figi O Viti                          | 5       | 0,00   |
| Camerun                                      | 1.539   | 0,20  | Estonia   | 148    | 0,02 | Grenada                              | 4       | 0,00   |
| Spagna                                       | 1.460   | 0,19  | Indonesia   | 147    | 0,02 | Gibuti                               | 4       | 0,00   |
| Mauritius                                    | 1.442   | 0,19  | Repubblica Sudafricana                                  | 144    | 0,02 | Suriname                             | 4       | 0,00   |
| Etiopia                                      | 1.383   | 0,18  | Madagascar  | 141    | 0,02 | Sao Tome' E Principe                 | 4       | 0,00   |
| Venezuela                                    | 1.366   | 0,18  | Guinea Bissau   | 137    | 0,02 | Bhutan                               | 4       | 0,00   |
| Bielorussia                                  | 1.122   | 0,15  | Finlandia   | 136    | 0,02 | Namibia                              | 3       | 0,00   |
| Dominica                                     | 904     | 0,12  | Serbia E Montenegro                                     | 123    | 0,02 | Tonga                                | 3       | 0,00   |
| Congo, Repubblica Popolare                   | 880     | 0,12  | Norvegia  | 109    | 0,01 | Hong Kong (Fino Al 01/07/1997)       | 3       | 0,00   |
| Afghanistan                                  | 866     | 0,11  | Tanzania  | 108    | 0,01 | Dipendenze Sovietiche                | 2       | 0,00   |
| San Marino                                   | 859     | 0,11  | Kirghizistan  | 106    | 0,01 | Saint Kitts E Nevis                  | 2       | 0,00   |
| Ungheria                                     | 830     | 0,11  | Taiwan (Ex Formosa)                                     | 105    | 0,01 | Baherein                             | 2       | 0,00   |
| Lituania                                     | 791     | 0,10  | Citta' Del Vaticano                                     | 100    | 0,01 | Samoa                                | 2       | 0,00   |
| Cile   | 768     | 0,10  | Liberia   | 94     | 0,01 | Malesia (Fino Al 01/10/1966)         | 2       | 0,00   |
| Eritrea                                      | 767     | 0,10  | Nicaragua   | 92     | 0,01 | Palau                                | 1       | 0,00   |
| Siria  | 757     | 0,10  | Ruanda  | 77     | 0,01 | Saint Lucia                          | 1       | 0,00   |
| Togo   | 750     | 0,10  | Corea, Repubblica Popolare Democratica (Corea del Nord) | 76     | 0,01 | Swaziland                            | 1       | 0,00   |
| Iran   | 737     | 0,10  | Burundi   | 74     | 0,01 | Salomone, Isole                      | 1       | 0,00   |
| Guinea                                       | 699     | 0,09  | Palestina (Territori Dell'Autonomia Palestinese)        | 73     | 0,01 | Isole Cayman                         | 1       | 0,00   |
| Thailandia                                   | 694     | 0,09  | Monaco  | 73     | 0,01 | Vanuatu                              | 1       | 0,00   |
| Grecia                                       | 686     | 0,09  | Arabia Saudita  | 72     | 0,01 | Nuova Caledonia (Isole E Dipendenze) | 1       | 0,00   |
| Congo, Repubblica Democratica Del (Ex Zaire) | 674     | 0,09  | Apolide   | 69     | 0,01 | Micronesia                           | 1       | 0,00   |
| Slovacchia                                   | 663     | 0,09  | Seicelle  | 62     | 0,01 | Lesotho                              | 1       | 0,00   |
| Montenegro                                   | 650     | 0,09  | Azerbaijan  | 59     | 0,01 |                                      |         |        |
| Paesi Bassi                                  | 649     | 0,09  | Nuova Zelanda   | 57     | 0,01 | Cittadinanza non comunicata          | 3.483   | 0,46   |
| Belgio                                       | 640     | 0,08  | Maldive   | 55     | 0,01 |                                      |         |        |
| Slovenia                                     | 594     | 0,08  | Papua Nuova Guinea                                      | 55     | 0,01 | Totale                               | 755.939 | 100,00 |



**Tavola 13** - Alunni con cittadinanza non italiana per i primi Paesi di provenienza per regione (valori percentuali) - A.S. 2011/2012

| Regioni       | Romania | Albania | Marocco | Cina  | Moldavia | India | Filippine | Ecuador | Tunisia | Ucraina | Altri Paesi |
|---------------|---------|---------|---------|-------|----------|-------|-----------|---------|---------|---------|-------------|
| Piemonte      | 15,1    | 9,8     | 15,5    | 7,0   | 8,8      | 2,6   | 4,1       | 5,6     | 6,2     | 4,2     | 6,5         |
| Valle D'Aosta | 0,2     | 0,2     | 0,6     | 0,1   | 0,2      | 0,1   | 0,0       | 0,0     | 0,6     | 0,0     | 0,1         |
| Lombardia     | 14,8    | 20,9    | 25,5    | 21,6  | 14,9     | 43,1  | 39,7      | 43,7    | 22,8    | 20,9    | 28,0        |
| Trentino      | 1,1     | 2,8     | 2,2     | 1,0   | 2,8      | 1,4   | 0,3       | 0,7     | 3,6     | 1,7     | 3,0         |
| Veneto        | 10,7    | 9,2     | 13,0    | 15,8  | 27,3     | 13,9  | 5,3       | 1,4     | 6,6     | 6,4     | 13,0        |
| Friuli        | 2,0     | 2,7     | 0,9     | 1,6   | 1,8      | 2,0   | 0,6       | 0,1     | 1,1     | 2,3     | 3,6         |
| Liguria       | 1,4     | 4,6     | 2,5     | 1,5   | 1,3      | 0,7   | 0,7       | 27,3    | 2,3     | 1,8     | 2,3         |
| E. Romagna    | 6,2     | 12,4    | 16,3    | 12,5  | 20,5     | 15,4  | 10,7      | 4,3     | 22,3    | 12,1    | 10,8        |
| Toscana       | 7,2     | 14,4    | 6,1     | 17,7  | 4,2      | 4,5   | 8,4       | 1,9     | 4,6     | 5,2     | 6,6         |
| Umbria        | 2,4     | 3,8     | 2,5     | 0,8   | 2,1      | 1,3   | 1,2       | 4,3     | 1,6     | 2,5     | 1,7         |
| Marche        | 2,1     | 4,7     | 3,6     | 4,3   | 3,7      | 3,5   | 1,2       | 0,6     | 6,5     | 3,1     | 3,9         |
| Lazio         | 20,2    | 4,0     | 2,0     | 5,7   | 9,9      | 6,6   | 20,4      | 8,8     | 4,3     | 10,9    | 9,1         |
| Abruzzo       | 2,2     | 2,7     | 1,1     | 1,9   | 0,6      | 0,3   | 0,3       | 0,1     | 0,6     | 2,0     | 1,6         |
| Molise        | 0,4     | 0,2     | 0,2     | 0,1   | 0,1      | 0,2   | 0,0       | 0,0     | 0,1     | 0,3     | 0,2         |
| Campania      | 3,0     | 0,9     | 1,6     | 1,9   | 0,8      | 1,3   | 1,1       | 0,2     | 1,4     | 17,2    | 2,9         |
| Puglia        | 2,4     | 4,4     | 1,2     | 1,7   | 0,3      | 0,9   | 0,8       | 0,2     | 1,6     | 1,9     | 1,7         |
| Basilicata    | 0,6     | 0,3     | 0,3     | 0,3   | 0,1      | 0,3   | 0,0       | 0,0     | 0,3     | 0,5     | 0,1         |
| Calabria      | 2,8     | 0,5     | 2,1     | 0,9   | 0,4      | 1,3   | 1,4       | 0,1     | 0,4     | 4,0     | 1,3         |
| Sicilia       | 4,5     | 1,4     | 2,1     | 2,4   | 0,1      | 0,6   | 2,7       | 0,4     | 12,6    | 2,1     | 2,8         |
| Sardegna      | 0,8     | 0,1     | 0,8     | 1,3   | 0,1      | 0,2   | 1,2       | 0,2     | 0,5     | 0,8     | 0,7         |
| Italia        | 100,0   | 100,0   | 100,0   | 100,0 | 100,0    | 100,0 | 100,0     | 100,0   | 100,0   | 100,0   | 100,0       |

**Tavola 14** - Alunni con cittadinanza non italiana per i primi Paesi di provenienza per regione (composizione percentuale) - A.S. 2011/2012

| Regioni       | Romania | Albania | Marocco | Cina | Moldavia | India | Filippine | Ecuador | Tunisia | Ucraina | Altri Paesi | Totale |
|---------------|---------|---------|---------|------|----------|-------|-----------|---------|---------|---------|-------------|--------|
| Piemonte      | 29,5    | 14,0    | 20,6    | 3,3  | 2,8      | 0,8   | 1,2       | 1,5     | 1,6     | 1,1     | 23,5        | 100,0  |
| Valle D'Aosta | 18,7    | 14,0    | 36,2    | 3,0  | 3,6      | 1,0   | 0,1       | 0,1     | 7,1     | 0,3     | 15,9        | 100,0  |
| Lombardia     | 11,3    | 11,6    | 13,3    | 4,0  | 1,9      | 5,1   | 4,6       | 4,6     | 2,3     | 2,1     | 39,3        | 100,0  |
| Trentino      | 9,1     | 17,1    | 12,8    | 1,9  | 3,9      | 1,9   | 0,4       | 0,8     | 4,0     | 1,8     | 46,3        | 100,0  |
| Veneto        | 16,9    | 10,5    | 14,0    | 6,0  | 7,1      | 3,4   | 1,3       | 0,3     | 1,4     | 1,3     | 37,8        | 100,0  |
| Friuli        | 15,5    | 15,5    | 4,9     | 2,9  | 2,4      | 2,4   | 0,7       | 0,1     | 1,2     | 2,3     | 52,2        | 100,0  |
| Liguria       | 8,8     | 21,3    | 10,8    | 2,3  | 1,4      | 0,7   | 0,7       | 24,0    | 1,9     | 1,5     | 26,5        | 100,0  |
| E. Romagna    | 10,0    | 14,6    | 17,9    | 4,9  | 5,4      | 3,9   | 2,6       | 1,0     | 4,8     | 2,6     | 32,2        | 100,0  |
| Toscana       | 16,9    | 24,7    | 9,7     | 10,0 | 1,6      | 1,6   | 3,0       | 0,6     | 1,4     | 1,6     | 28,7        | 100,0  |
| Umbria        | 20,0    | 22,9    | 13,8    | 1,7  | 2,8      | 1,7   | 1,5       | 4,9     | 1,8     | 2,7     | 26,3        | 100,0  |
| Marche        | 11,1    | 18,2    | 13,0    | 5,6  | 3,2      | 2,9   | 0,9       | 0,5     | 4,6     | 2,1     | 38,0        | 100,0  |
| Lazio         | 39,3    | 5,7     | 2,7     | 2,7  | 3,2      | 2,0   | 6,0       | 2,4     | 1,1     | 2,7     | 32,4        | 100,0  |
| Abruzzo       | 24,9    | 22,1    | 8,3     | 5,2  | 1,0      | 0,5   | 0,5       | 0,2     | 0,9     | 2,9     | 33,4        | 100,0  |
| Molise        | 34,0    | 11,0    | 14,5    | 1,8  | 1,2      | 2,6   | 0,0       | 0,3     | 1,3     | 3,7     | 29,7        | 100,0  |
| Campania      | 22,4    | 5,0     | 7,8     | 3,5  | 0,9      | 1,5   | 1,2       | 0,2     | 1,4     | 16,6    | 39,4        | 100,0  |
| Puglia        | 22,1    | 29,8    | 7,5     | 3,9  | 0,5      | 1,2   | 1,1       | 0,3     | 2,0     | 2,3     | 29,2        | 100,0  |
| Basilicata    | 39,2    | 15,2    | 12,5    | 4,2  | 0,9      | 3,4   | 0,2       | 0,1     | 2,8     | 4,2     | 17,3        | 100,0  |
| Calabria      | 33,8    | 4,2     | 17,3    | 2,6  | 0,8      | 2,5   | 2,5       | 0,1     | 0,6     | 6,3     | 29,4        | 100,0  |
| Sicilia       | 29,9    | 6,5     | 9,3     | 3,8  | 0,1      | 0,6   | 2,6       | 0,3     | 11,0    | 1,8     | 34,0        | 100,0  |
| Sardegna      | 22,4    | 1,8     | 16,5    | 9,2  | 0,6      | 0,7   | 5,2       | 0,9     | 1,9     | 3,3     | 37,6        | 100,0  |
| Italia        | 5,9     | 4,8     | 5,6     | 1,4  | 0,8      | 1,4   | 1,3       | 2,0     | 0,8     | 0,7     | 12,6        | 100,0  |







**Tavola 16** - Alunni con cittadinanza non italiana per tipo scuola e anno di corso (*valori assoluti e percentuali*)\_Scuola secondaria di II grado - A.S. 2011/2012

| Tipo scuola               | 1° anno | 2° anno | 3° anno | 4° anno | 5° anno | Totale  |
|---------------------------|---------|---------|---------|---------|---------|---------|
| <i>in valore assoluto</i> |         |         |         |         |         |         |
| Totale                    | 53.491  | 34.606  | 33.043  | 24.114  | 19.270  | 164.524 |
| Liceo Classico            | 1.969   | 1.337   | 1.111   | 872     | 762     | 6.051   |
| Liceo Scientifico         | 5.673   | 3.692   | 3.048   | 2.429   | 2.094   | 16.936  |
| Liceo Linguistico         | 113     | 117     | 88      | 76      | 110     | 504     |
| ex Ist. Magistrale        | 2.756   | 1.799   | 1.473   | 1.199   | 1.013   | 8.240   |
| Istituto Tecnico          | 20.298  | 12.682  | 12.750  | 9.310   | 7.941   | 62.981  |
| Istituto Professionale    | 20.970  | 13.890  | 13.626  | 9.497   | 6.869   | 64.852  |
| Istruzione artistica      | 1.712   | 1.089   | 947     | 731     | 481     | 4.960   |
| <i>per 100 iscritti</i>   |         |         |         |         |         |         |
| Totale                    | 8,3     | 6,5     | 6,3     | 5,0     | 4,1     | 6,2     |
| Liceo Classico            | 3,1     | 2,3     | 2,0     | 1,6     | 1,4     | 2,1     |
| Liceo Scientifico         | 4,1     | 3,0     | 2,6     | 2,2     | 1,8     | 2,8     |
| Liceo Linguistico         | 3,7     | 3,6     | 2,6     | 2,5     | 2,8     | 3,0     |
| ex Ist. Magistrale        | 5,3     | 4,0     | 3,6     | 3,0     | 2,6     | 3,8     |
| Istituto Tecnico          | 9,3     | 7,4     | 7,2     | 5,8     | 4,8     | 7,1     |
| Istituto Professionale    | 14,9    | 12,8    | 12,1    | 10,0    | 8,6     | 12,1    |
| Istruzione artistica      | 6,5     | 5,2     | 4,9     | 4,2     | 3,3     | 5,0     |

**Tavola 17** - Iscritti con cittadinanza non italiana per età e tipo di scuola (*valori assoluti e percentuali*)\_Scuola secondaria di II grado - A.S.2011/2012

| Età                       | Licei  | Istituti tecnici | Istituti professionali | Istruzione artistica | Totale  |
|---------------------------|--------|------------------|------------------------|----------------------|---------|
| <i>in valore assoluto</i> |        |                  |                        |                      |         |
| 13 anni                   | 290    | 248              | 122                    | 34                   | 694     |
| 14 anni                   | 5.438  | 7.316            | 4.453                  | 585                  | 17.792  |
| 15 anni                   | 6.848  | 11.509           | 9.422                  | 963                  | 28.742  |
| 16 anni                   | 6.208  | 11.609           | 12.016                 | 985                  | 30.818  |
| 17 anni                   | 5.437  | 10.385           | 11.956                 | 890                  | 28.668  |
| 18 anni                   | 4.270  | 8.490            | 10.336                 | 720                  | 23.816  |
| 19 anni                   | 2.271  | 5.565            | 6.954                  | 417                  | 15.207  |
| 20 anni                   | 589    | 2.681            | 3.726                  | 173                  | 7.169   |
| oltre 20 anni             | 380    | 5.178            | 5.867                  | 193                  | 11.618  |
| Totale                    | 31.731 | 62.981           | 64.852                 | 4.960                | 164.524 |
| <i>composizione %</i>     |        |                  |                        |                      |         |
| 13 anni                   | 41,8   | 35,7             | 17,6                   | 4,9                  | 100,0   |
| 14 anni                   | 30,6   | 41,1             | 25,0                   | 3,3                  | 100,0   |
| 15 anni                   | 23,8   | 40,0             | 32,8                   | 3,4                  | 100,0   |
| 16 anni                   | 20,1   | 37,7             | 39,0                   | 3,2                  | 100,0   |
| 17 anni                   | 19,0   | 36,2             | 41,7                   | 3,1                  | 100,0   |
| 18 anni                   | 17,9   | 35,6             | 43,4                   | 3,0                  | 100,0   |
| 19 anni                   | 14,9   | 36,6             | 45,7                   | 2,7                  | 100,0   |
| 20 anni                   | 8,2    | 37,4             | 52,0                   | 2,4                  | 100,0   |
| oltre 20 anni             | 3,3    | 44,6             | 50,5                   | 1,7                  | 100,0   |
| Totale                    | 19,3   | 38,3             | 39,4                   | 3,0                  | 100,0   |





**Tavola 18** – Iscritti con cittadinanza non italiana per età e anno di corso (*valori assoluti*) - Scuola dell'infanzia, primaria e secondaria di I e II grado - A.S.2011/12

| Età                                       | 2 anni | 3 anni | 4 anni | 5 anni | 6 anni | 7 anni | 8 anni | 9 anni | 10 anni | 11 anni | 12 anni | 13 anni | 14 anni | 15 anni | 16 anni | 17 anni | 18 anni | 19 anni | 20 anni | oltre 20 anni | Totale  |
|---|--------|--------|--------|--------|--------|--------|--------|--------|---------|---------|---------|---------|---------|---------|---------|---------|---------|---------|---------|---------------|---------|
| <b>Scuola dell'infanzia<sup>(1)</sup></b> | -      | -      | -      | -      | -      | -      | -      | -      | -       | -       | -       | -       | -       | -       | -       | -       | -       | -       | -       | -             | 156.701 |
| <b>Scuola primaria</b>                    |        | 2.875  | 53.131 | 51.970 | 48.505 | 48.653 | 47.656 | 13.396 | 1.989   | 496     |         |         |         |         |         |         |         |         |         |               | 268.671 |
| 1° classe                                 |        | 2.875  | 50.572 | 4.892  | 570    | 110    | 33     | 10     | 4       | 24      |         |         |         |         |         |         |         |         |         |               | 59.090  |
| 2° classe                                 |        |        | 2.559  | 44.873 | 6.122  | 824    | 136    | 33     | 10      | 11      |         |         |         |         |         |         |         |         |         |               | 54.568  |
| 3° classe                                 |        |        |        | 2.205  | 39.744 | 7.693  | 1.087  | 183    | 37      | 26      |         |         |         |         |         |         |         |         |         |               | 50.975  |
| 4° classe                                 |        |        |        |        | 2.069  | 38.031 | 9.509  | 1.451  | 200     | 62      |         |         |         |         |         |         |         |         |         |               | 51.322  |
| 5° classe                                 |        |        |        |        |        | 1.995  | 36.891 | 11.719 | 1.738   | 373     |         |         |         |         |         |         |         |         |         |               | 52.716  |
| <b>Scuola secondaria di I grado</b>       |        |        |        |        |        |        |        | 2.075  | 35.114  | 45.392  | 46.069  | 25.546  | 9.255   | 2.592   |         |         |         |         |         |               | 166.043 |
| 1° classe                                 |        |        |        |        |        |        |        | 2.073  | 33.588  | 17.041  | 4.563   | 1.081   | 352     | 163     |         |         |         |         |         |               | 58.861  |
| 2° classe                                 |        |        |        |        |        |        |        | 2      | 1.525   | 27.214  | 17.436  | 6.267   | 1.672   | 472     |         |         |         |         |         |               | 54.588  |
| 3° classe                                 |        |        |        |        |        |        |        | 1      | 1.137   | 24.070  | 18.198  | 7.231   | 1.957   |         |         |         |         |         |         |               | 52.594  |
| <b>Scuola secondaria di II grado</b>      |        |        |        |        |        |        |        |        |         |         | 694     | 17.792  | 28.742  | 30.818  | 28.668  | 23.816  | 15.207  | 7.169   | 11.618  | 164.524       |         |
| 1° classe                                 |        |        |        |        |        |        |        |        |         |         | 689     | 17.596  | 17.679  | 9.638   | 4.064   | 1.424   | 611     | 345     | 1.445   | 53.491        |         |
| 2° classe                                 |        |        |        |        |        |        |        |        |         |         | 5       | 192     | 10.925  | 12.015  | 6.559   | 2.579   | 938     | 371     | 1.022   | 34.606        |         |
| 3° classe                                 |        |        |        |        |        |        |        |        |         |         | 4       | 135     | 9.032   | 11.001  | 6.205   | 2.682   | 1.063   | 2.921   | 33.043  |               |         |
| 4° classe                                 |        |        |        |        |        |        |        |        |         |         |         | 3       | 133     | 6.926   | 8.226   | 4.496   | 1.898   | 2.432   | 24.114  |               |         |
| 5° classe                                 |        |        |        |        |        |        |        |        |         |         |         |         |         | 118     | 5.382   | 6.480   | 3.492   | 3.798   | 19.270  |               |         |
| <b>Totale</b>                             | -      | -      | -      | 2.875  | 53.131 | 51.970 | 48.505 | 48.653 | 49.731  | 48.510  | 47.381  | 47.259  | 43.338  | 37.997  | 33.410  | 28.668  | 23.816  | 15.207  | 7.169   | 11.618        | 755.939 |

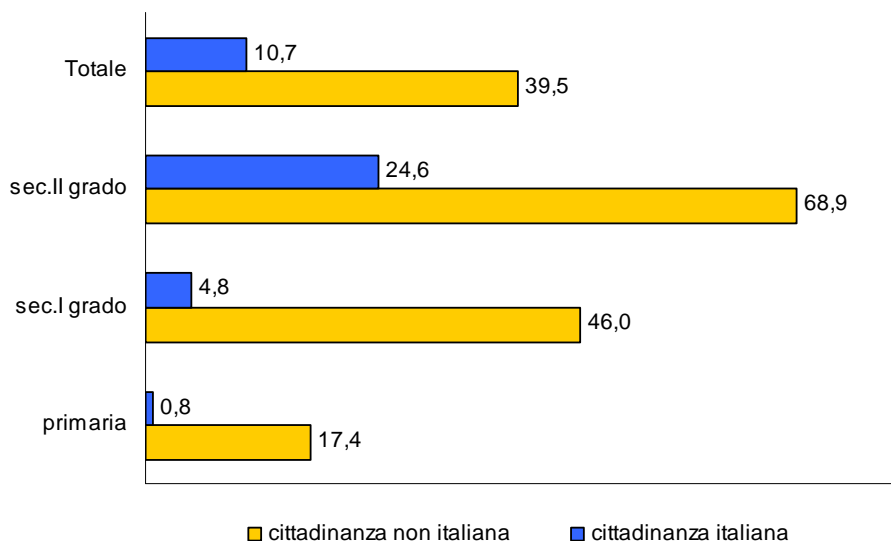
N.B. Per la scuola dell'infanzia gli alunni con cittadinanza non italiana non vengono rilevati per età.

**Tavola 19** – Iscritti in anticipo e in ritardo con cittadinanza non italiana per età (*valori assoluti e percentuali*)\_ Scuola primaria e secondaria di I e II grado - A.S. 2011/2012

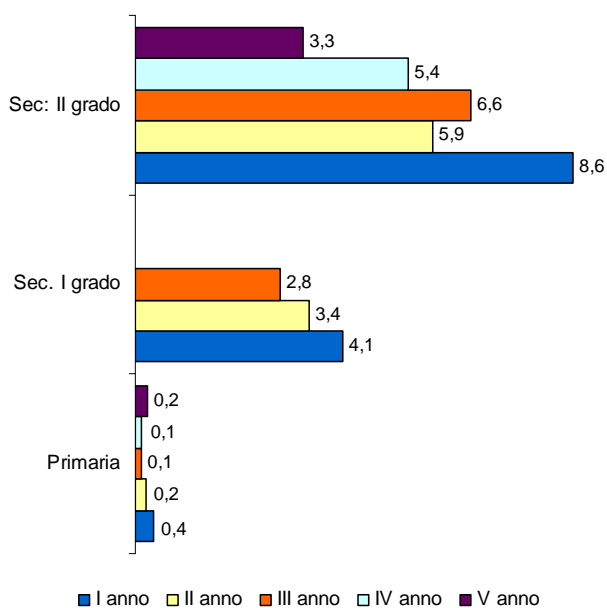
| Età  | 5 anni | 6 anni | 7 anni | 8 anni | 9 anni | 10 anni | 11 anni | 12 anni | 13 anni | 14 anni | 15 anni | 16 anni | 17 anni | 18 anni | 19 anni | 20 anni | oltre 20 anni | Totale |
|--|--------|--------|--------|--------|--------|---------|---------|---------|---------|---------|---------|---------|---------|---------|---------|---------|---------------|--------|
| <i>% anticipi sul totale alunni con cittadinanza non italiana in età</i> | 100,0  | 5,4    | 4,2    | 4,3    | 4,1    | 4,2     | 3,1     | 2,4     | 1,5     | 0,5     | 0,4     | 0,4     | 0,4     | -       | -       | -       | -             | 3,0    |
| <i>% ritardi sul totale alunni con cittadinanza non italiana in età</i>  | -      | -      | 9,4    | 13,8   | 17,7   | 22,6    | 27,6    | 40,2    | 48,3    | 58,9    | 70,9    | 72,6    | 75,4    | 77,4    | 100,0   | 100,0   | 100,0         | 39,5   |



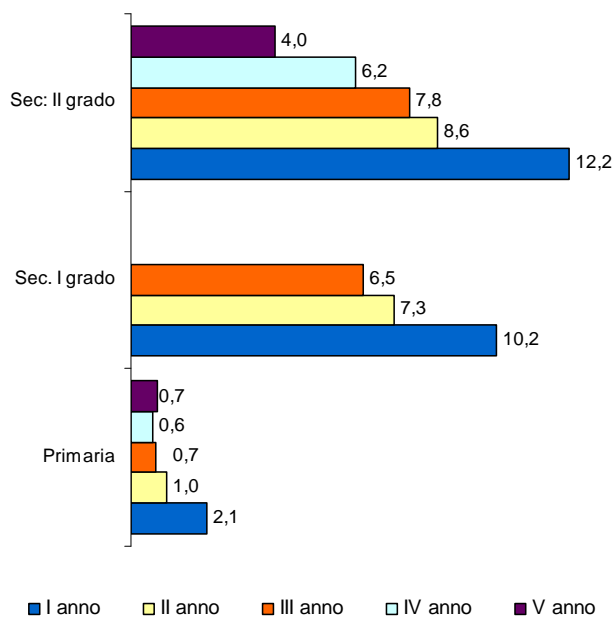
**Grafico 8** - Alunni in ritardo con cittadinanza italiana e non, per livello scolastico (per 100 alunni) - A.S. 2011/2012



**Grafico 9** – Alunni ripetenti con cittadinanza italiana per livello scolastico e anno di corso (valori percentuali) - A.S. 2011/2012



**Grafico 10** - Alunni ripetenti con cittadinanza non italiana per livello scolastico e anno di corso (valori percentuali) - A.S. 2011/2012



**Tavola 20** - Alunni con cittadinanza non italiana per regione e livello scolastico (*valori assoluti e percentuali*) - A.S. 2011/2012

| Regioni       | Totale                 | Infanzia | Primaria | Secondaria I grado | Secondaria II grado | Totale                    | Infanzia | Primaria | Secondaria I grado | Secondaria II grado |
|---------------|------------------------|----------|----------|--------------------|---------------------|---------------------------|----------|----------|--------------------|---------------------|
|               | <i>valori assoluti</i> |          |          |                    |                     | <i>valori percentuali</i> |          |          |                    |                     |
| Italia        | 755.939                | 156.701  | 268.671  | 166.043            | 164.524             | 100,0                     | 20,7     | 35,5     | 22,0               | 21,8                |
| Piemonte      | 72.053                 | 16.292   | 25.404   | 15.318             | 15.039              | 100,0                     | 22,6     | 35,3     | 21,3               | 20,9                |
| Valle d'Aosta | 1.526                  | 400      | 555      | 311                | 260                 | 100,0                     | 26,2     | 36,4     | 20,4               | 17,0                |
| Lombardia     | 184.592                | 40.616   | 67.706   | 40.803             | 35.467              | 100,0                     | 22,0     | 36,7     | 22,1               | 19,2                |
| Trentino A.A. | 16.763                 | 4.181    | 5.943    | 3.488              | 3.151               | 100,0                     | 24,9     | 35,5     | 20,8               | 18,8                |
| Veneto        | 89.367                 | 19.831   | 33.395   | 19.353             | 16.788              | 100,0                     | 22,2     | 37,4     | 21,7               | 18,8                |
| Friuli V.G.   | 18.097                 | 4.001    | 6.088    | 3.777              | 4.231               | 100,0                     | 22,1     | 33,6     | 20,9               | 23,4                |
| Liguria       | 22.136                 | 4.284    | 7.094    | 4.903              | 5.855               | 100,0                     | 19,4     | 32,0     | 22,1               | 26,5                |
| E. Romagna    | 86.944                 | 16.778   | 30.566   | 18.711             | 20.889              | 100,0                     | 19,3     | 35,2     | 21,5               | 24,0                |
| Toscana       | 59.900                 | 11.637   | 20.830   | 13.216             | 14.217              | 100,0                     | 19,4     | 34,8     | 22,1               | 23,7                |
| Umbria        | 17.153                 | 3.587    | 5.881    | 3.653              | 4.032               | 100,0                     | 20,9     | 34,3     | 21,3               | 23,5                |
| Marche        | 26.474                 | 5.524    | 8.877    | 5.727              | 6.346               | 100,0                     | 20,9     | 33,5     | 21,6               | 24,0                |
| Lazio         | 72.632                 | 13.712   | 24.943   | 16.414             | 17.563              | 100,0                     | 18,9     | 34,3     | 22,6               | 24,2                |
| Abruzzo       | 12.638                 | 2.551    | 4.340    | 2.978              | 2.769               | 100,0                     | 20,2     | 34,3     | 23,6               | 21,9                |
| Molise        | 1.634                  | 281      | 548      | 359                | 446                 | 100,0                     | 17,2     | 33,5     | 22,0               | 27,3                |
| Campania      | 19.053                 | 3.070    | 6.705    | 4.368              | 4.910               | 100,0                     | 16,1     | 35,2     | 22,9               | 25,8                |
| Puglia        | 15.075                 | 2.748    | 5.504    | 3.258              | 3.565               | 100,0                     | 18,2     | 36,5     | 21,6               | 23,6                |
| Basilicata    | 2.048                  | 366      | 752      | 417                | 513                 | 100,0                     | 17,9     | 36,7     | 20,4               | 25,0                |
| Calabria      | 11.715                 | 2.175    | 3.840    | 2.731              | 2.969               | 100,0                     | 18,6     | 32,8     | 23,3               | 25,3                |
| Sicilia       | 21.398                 | 3.861    | 8.016    | 5.140              | 4.381               | 100,0                     | 18,0     | 37,5     | 24,0               | 20,5                |
| Sardegna      | 4.741                  | 806      | 1.684    | 1.118              | 1.133               | 100,0                     | 17,0     | 35,5     | 23,6               | 23,9                |

**Tavola 21** - Alunni con cittadinanza non italiana per regione e livello scolastico (*valori assoluti e per 100 alunni in totale*) - A.S. 2011/2012

| Regioni       | Totale                 | Infanzia | Primaria | Secondaria I grado | Secondaria II grado | Totale                | Infanzia | Primaria | Secondaria I grado | Secondaria II grado |
|---------------|------------------------|----------|----------|--------------------|---------------------|-----------------------|----------|----------|--------------------|---------------------|
|               | <i>valori assoluti</i> |          |          |                    |                     | <i>per 100 alunni</i> |          |          |                    |                     |
| Italia        | 755.939                | 156.701  | 268.671  | 166.043            | 164.524             | 8,4                   | 9,2      | 9,5      | 9,3                | 6,2                 |
| Piemonte      | 72.053                 | 16.292   | 25.404   | 15.318             | 15.039              | 12,2                  | 14,2     | 13,4     | 12,8               | 9,1                 |
| Valle d'Aosta | 1.526                  | 400      | 555      | 311                | 260                 | 8,3                   | 10,7     | 9,5      | 8,5                | 5,0                 |
| Lombardia     | 184.592                | 40.616   | 67.706   | 40.803             | 35.467              | 13,2                  | 14,6     | 14,7     | 14,5               | 9,5                 |
| Trentino A.A. | 16.763                 | 4.181    | 5.943    | 3.488              | 3.151               | 10,2                  | 12,8     | 10,9     | 10,1               | 7,4                 |
| Veneto        | 89.367                 | 19.831   | 33.395   | 19.353             | 16.788              | 12,5                  | 14,1     | 14,4     | 13,3               | 8,4                 |
| Friuli V.G.   | 18.097                 | 4.001    | 6.088    | 3.777              | 4.231               | 11,3                  | 12,7     | 11,9     | 11,9               | 9,2                 |
| Liguria       | 22.136                 | 4.284    | 7.094    | 4.903              | 5.855               | 11,2                  | 11,5     | 11,4     | 12,4               | 9,9                 |
| E. Romagna    | 86.944                 | 16.778   | 30.566   | 18.711             | 20.889              | 14,6                  | 14,5     | 15,8     | 16,0               | 12,2                |
| Toscana       | 59.900                 | 11.637   | 20.830   | 13.216             | 14.217              | 12,0                  | 12,2     | 13,1     | 13,6               | 9,6                 |
| Umbria        | 17.153                 | 3.587    | 5.881    | 3.653              | 4.032               | 13,9                  | 14,5     | 15,3     | 15,4               | 11,0                |
| Marche        | 26.474                 | 5.524    | 8.877    | 5.727              | 6.346               | 11,8                  | 13,1     | 13,1     | 13,2               | 9,1                 |
| Lazio         | 72.632                 | 13.712   | 24.943   | 16.414             | 17.563              | 8,8                   | 9,0      | 9,6      | 10,1               | 7,1                 |
| Abruzzo       | 12.638                 | 2.551    | 4.340    | 2.978              | 2.769               | 6,6                   | 7,1      | 7,6      | 8,0                | 4,6                 |
| Molise        | 1.634                  | 281      | 548      | 359                | 446                 | 3,6                   | 3,7      | 4,2      | 4,0                | 2,9                 |
| Campania      | 19.053                 | 3.070    | 6.705    | 4.368              | 4.910               | 1,8                   | 1,6      | 2,1      | 2,1                | 1,5                 |
| Puglia        | 15.075                 | 2.748    | 5.504    | 3.258              | 3.565               | 2,2                   | 2,3      | 2,7      | 2,4                | 1,7                 |
| Basilicata    | 2.048                  | 366      | 752      | 417                | 513                 | 2,3                   | 2,4      | 2,9      | 2,4                | 1,6                 |
| Calabria      | 11.715                 | 2.175    | 3.840    | 2.731              | 2.969               | 3,7                   | 3,6      | 4,1      | 4,4                | 2,9                 |
| Sicilia       | 21.398                 | 3.861    | 8.016    | 5.140              | 4.381               | 2,5                   | 2,6      | 3,1      | 3,0                | 1,7                 |
| Sardegna      | 4.741                  | 806      | 1.684    | 1.118              | 1.133               | 2,1                   | 1,9      | 2,5      | 2,5                | 1,5                 |



**Tavola 22** - Alunni con cittadinanza non italiana nati in Italia per regione e livello scolastico (valori assoluti e percentuali) - A.S. 2011/2012

| Regioni       | Totale                 | Infanzia | Primaria | Secondaria I grado | Secondaria II grado | Totale  | Infanzia | Primaria | Secondaria I grado | Secondaria II grado |
|---------------|------------------------|----------|----------|--------------------|---------------------|---|----------|----------|--------------------|---------------------|
|               | <i>valori assoluti</i> |          |          |                    |                     | <i>per 100 alunni con cittadinanza non italiana</i> |          |          |                    |                     |
| Italia        | 334.284                | 125.956  | 145.278  | 46.280             | 16.770              | 44,2  | 80,4     | 54,1     | 27,9               | 10,2                |
| Piemonte      | 33.680                 | 13.321   | 14.694   | 4.292              | 1.373               | 46,7  | 81,8     | 57,8     | 28,0               | 9,1                 |
| Valle d'Aosta | 676                    | 325      | 226      | 90                 | 35                  | 44,3  | 81,3     | 40,7     | 28,9               | 13,5                |
| Lombardia     | 93.978                 | 34.009   | 41.751   | 13.550             | 4.668               | 50,9  | 83,7     | 61,7     | 33,2               | 13,2                |
| Trentino A.A. | 6.227                  | 3.319    | 2.058    | 628                | 222                 | 37,1  | 79,4     | 34,6     | 18,0               | 7,0                 |
| Veneto        | 45.450                 | 17.292   | 20.405   | 5.907              | 1.846               | 50,9  | 87,2     | 61,1     | 30,5               | 11,0                |
| Friuli V.G.   | 7.769                  | 3.074    | 3.429    | 911                | 355                 | 42,9  | 76,8     | 56,3     | 24,1               | 8,4                 |
| Liguria       | 8.691                  | 3.438    | 3.945    | 938                | 370                 | 39,3  | 80,3     | 55,6     | 19,1               | 6,3                 |
| E. Romagna    | 40.406                 | 13.868   | 18.156   | 5.918              | 2.464               | 46,5  | 82,7     | 59,4     | 31,6               | 11,8                |
| Toscana       | 25.781                 | 9.359    | 11.274   | 3.880              | 1.268               | 43,0  | 80,4     | 54,1     | 29,4               | 8,9                 |
| Umbria        | 7.662                  | 2.892    | 3.384    | 980                | 406                 | 44,7  | 80,6     | 57,5     | 26,8               | 10,1                |
| Marche        | 12.138                 | 4.708    | 5.083    | 1.773              | 574                 | 45,8  | 85,2     | 57,3     | 31,0               | 9,0                 |
| Lazio         | 28.082                 | 10.802   | 11.732   | 3.913              | 1.635               | 38,7  | 78,8     | 47,0     | 23,8               | 9,3                 |
| Abruzzo       | 4.232                  | 1.856    | 1.657    | 580                | 139                 | 33,5  | 72,8     | 38,2     | 19,5               | 5,0                 |
| Molise        | 289                    | 138      | 118      | 21                 | 12                  | 17,7  | 49,1     | 21,5     | 5,8                | 2,7                 |
| Campania      | 4.238                  | 1.668    | 1.715    | 583                | 272                 | 22,2  | 54,3     | 25,6     | 13,3               | 5,5                 |
| Puglia        | 4.689                  | 1.804    | 2.028    | 623                | 234                 | 31,1  | 65,6     | 36,8     | 19,1               | 6,6                 |
| Basilicata    | 436                    | 201      | 176      | 40                 | 19                  | 21,3  | 54,9     | 23,4     | 9,6                | 3,7                 |
| Calabria      | 2.096                  | 1.123    | 615      | 244                | 114                 | 17,9  | 51,6     | 16,0     | 8,9                | 3,8                 |
| Sicilia       | 6.548                  | 2.273    | 2.413    | 1.179              | 683                 | 30,6  | 58,9     | 30,1     | 22,9               | 15,6                |
| Sardegna      | 1.216                  | 486      | 419      | 230                | 81                  | 25,6  | 60,3     | 24,9     | 20,6               | 7,1                 |

**Tavola 23** - Alunni con cittadinanza non italiana entrati per la prima volta nel sistema scolastico italiano, per regione e livello scolastico (valori assoluti e per 100 alunni con cittadinanza non italiana) - A.S. 2011/2012

| Regioni       | Totale <sup>(*)</sup>  | Primaria | Secondaria I grado | Secondaria II grado | Totale  | Primaria | Secondaria I grado | Secondaria II grado |
|---------------|------------------------|----------|--------------------|---------------------|---|----------|--------------------|---------------------|
|               | <i>valori assoluti</i> |          |                    |                     | <i>per 100 alunni con cittadinanza non italiana</i> |          |                    |                     |
| Italia        | 28.554                 | 14.667   | 7.728              | 6.159               | 4,8   | 5,5      | 4,7                | 3,7                 |
| Piemonte      | 1.830                  | 895      | 658                | 277                 | 3,3   | 3,5      | 4,3                | 1,8                 |
| Valle d'Aosta | 46                     | 25       | 15                 | 6                   | 4,1   | 4,5      | 4,8                | 2,3                 |
| Lombardia     | 6.820                  | 3.815    | 1.768              | 1.237               | 4,7   | 5,6      | 4,3                | 3,5                 |
| Trentino A.A. | 355                    | 161      | 112                | 82                  | 2,8   | 2,7      | 3,2                | 2,6                 |
| Veneto        | 3.145                  | 1.833    | 874                | 438                 | 4,5   | 5,5      | 4,5                | 2,6                 |
| Friuli V.G.   | 510                    | 263      | 121                | 126                 | 3,6   | 4,3      | 3,2                | 3,0                 |
| Liguria       | 718                    | 316      | 229                | 173                 | 4,0   | 4,5      | 4,7                | 3,0                 |
| E. Romagna    | 3.136                  | 1.433    | 911                | 792                 | 4,5   | 4,7      | 4,9                | 3,8                 |
| Toscana       | 2.431                  | 1.228    | 633                | 570                 | 5,0   | 5,9      | 4,8                | 4,0                 |
| Umbria        | 475                    | 251      | 166                | 58                  | 3,5   | 4,3      | 4,5                | 1,4                 |
| Marche        | 679                    | 318      | 208                | 153                 | 3,2   | 3,6      | 3,6                | 2,4                 |
| Lazio         | 2.941                  | 1.307    | 697                | 937                 | 5,0   | 5,2      | 4,2                | 5,3                 |
| Abruzzo       | 472                    | 217      | 134                | 121                 | 4,7   | 5,0      | 4,5                | 4,4                 |
| Molise        | 91                     | 45       | 19                 | 27                  | 6,7   | 8,2      | 5,3                | 6,1                 |
| Campania      | 1.395                  | 727      | 341                | 327                 | 8,7   | 10,8     | 7,8                | 6,7                 |
| Puglia        | 984                    | 577      | 238                | 169                 | 8,0   | 10,5     | 7,3                | 4,7                 |
| Basilicata    | 134                    | 66       | 22                 | 46                  | 8,0   | 8,8      | 5,3                | 9,0                 |
| Calabria      | 887                    | 321      | 211                | 355                 | 9,3   | 8,4      | 7,7                | 12,0                |
| Sicilia       | 1.213                  | 721      | 315                | 177                 | 6,9   | 9,0      | 6,1                | 4,0                 |
| Sardegna      | 292                    | 148      | 56                 | 88                  | 7,4   | 8,8      | 5,0                | 7,8                 |

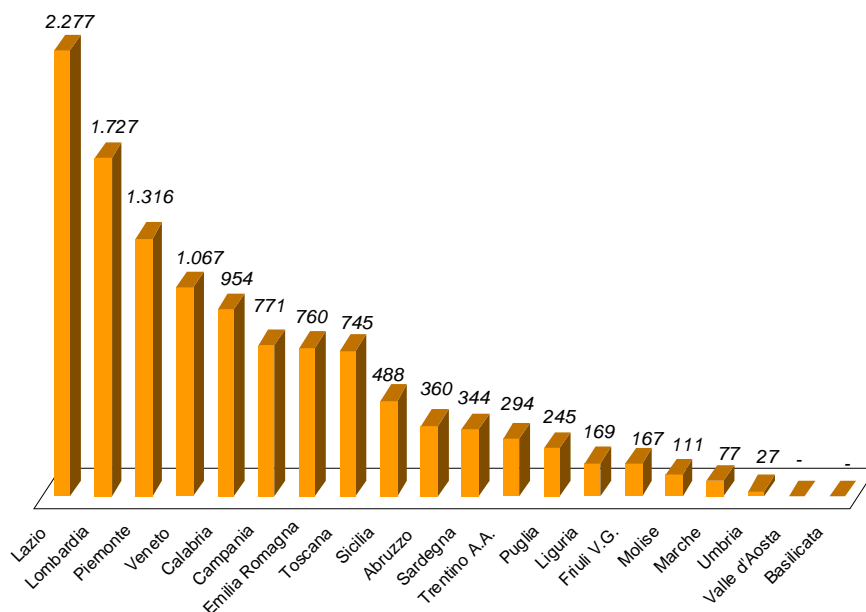
(\*) Non è compresa la scuola dell'infanzia in quanto il dato non è disponibile a livello territoriale.



**Tavola 24** - Alunni nomadi presenti nel sistema scolastico per tipo scuola e ripartizione geografica (*valori assoluti e percentuali*) - A.S. 2011/2012

| Ripartizioni geografiche | Totale | Infanzia | Primaria | Secondaria I grado | Secondaria II grado |
|--------------------------|--------|----------|----------|--------------------|---------------------|
|                          |        |          | v. a.    |                    |                     |
| Italia                   | 11.899 | 1.942    | 6.416    | 3.407              | 134                 |
| Nord-Ovest               | 3.212  | 520      | 1.727    | 955                | 10                  |
| Nord-Est                 | 2.288  | 215      | 1.314    | 724                | 35                  |
| Centro                   | 3.126  | 533      | 1.625    | 921                | 47                  |
| Mezzogiorno              | 3.273  | 674      | 1.750    | 807                | 42                  |
|                          |        |          | %        |                    |                     |
| Italia                   | 100,0  | 16,3     | 54,0     | 28,6               | 1,1                 |
| Nord-Ovest               | 100,0  | 16,2     | 53,8     | 29,7               | 0,3                 |
| Nord-Est                 | 100,0  | 9,4      | 57,4     | 31,7               | 1,5                 |
| Centro                   | 100,0  | 17,1     | 52,0     | 29,4               | 1,5                 |
| Mezzogiorno              | 100,0  | 20,6     | 53,5     | 24,6               | 1,3                 |

**Grafico 11** - Alunni nomadi presenti nel sistema scolastico per regione (*valori assoluti*) - A.S. 2011/2012





## Appendice





**App. 1 - Alunni con cittadinanza non italiana per ordine scuola e provincia (valori assoluti e percentuali) - A.S. 2011/2012**

| Province e regioni    | Alunni con cittadinanza non italiana |               |               |                    |                     | Per 100 iscritti |             |             |                    |                     |
|-----------------------|--------------------------------------|---------------|---------------|--------------------|---------------------|------------------|-------------|-------------|--------------------|---------------------|
|                       | Totale                               | Infanzia      | Primaria      | Secondaria I grado | Secondaria II grado | Totale           | Infanzia    | Primaria    | Secondaria I grado | Secondaria II grado |
| Torino                | 36.257                               | 7.921         | 12.466        | 7.538              | 8.332               | 11,8             | 13,3        | 12,5        | 12,2               | 9,7                 |
| Vercelli              | 2.830                                | 633           | 960           | 564                | 673                 | 12,0             | 14,2        | 13,6        | 12,0               | 9,1                 |
| Biella                | 1.983                                | 457           | 737           | 398                | 391                 | 8,6              | 10,4        | 10,2        | 8,4                | 5,8                 |
| Verbano-Cusio-Ossola  | 1.436                                | 318           | 452           | 308                | 358                 | 6,7              | 7,9         | 6,9         | 7,3                | 5,4                 |
| Novara                | 6.034                                | 1.407         | 2.232         | 1.366              | 1.029               | 12,1             | 13,9        | 13,7        | 13,4               | 7,7                 |
| Cuneo                 | 10.677                               | 2.699         | 3.992         | 2.335              | 1.651               | 12,7             | 16,3        | 14,8        | 13,4               | 7,2                 |
| Asti                  | 4.697                                | 1.048         | 1.705         | 1.037              | 907                 | 17,0             | 18,6        | 18,3        | 17,7               | 13,5                |
| Alessandria           | 8.139                                | 1.809         | 2.860         | 1.772              | 1.698               | 15,6             | 17,3        | 17,2        | 16,7               | 11,6                |
| <b>Piemonte</b>       | <b>72.053</b>                        | <b>16.292</b> | <b>25.404</b> | <b>15.318</b>      | <b>15.039</b>       | <b>12,2</b>      | <b>14,2</b> | <b>13,4</b> | <b>12,8</b>        | <b>9,1</b>          |
| Aosta                 | 1.526                                | 400           | 555           | 311                | 260                 | 8,3              | 10,7        | 9,5         | 8,5                | 5,0                 |
| <b>Valle D'Aosta</b>  | <b>1.526</b>                         | <b>400</b>    | <b>555</b>    | <b>311</b>         | <b>260</b>          | <b>8,3</b>       | <b>10,7</b> | <b>9,5</b>  | <b>8,5</b>         | <b>5,0</b>          |
| Varese                | 13.055                               | 2.751         | 4.632         | 2.774              | 2.898               | 10,2             | 11,3        | 11,4        | 11,0               | 7,6                 |
| Como                  | 8.095                                | 1.852         | 2.961         | 1.957              | 1.325               | 10,0             | 10,9        | 10,8        | 11,4               | 6,8                 |
| Lecco                 | 4.861                                | 1.205         | 1.684         | 1.085              | 887                 | 9,9              | 12,0        | 10,6        | 11,1               | 6,6                 |
| Sondrio               | 1.649                                | 397           | 576           | 385                | 291                 | 6,1              | 7,5         | 6,8         | 7,1                | 3,7                 |
| Milano                | 69.801                               | 14.853        | 24.782        | 15.317             | 14.849              | 12,8             | 13,4        | 13,6        | 14,0               | 10,4                |
| Bergamo               | 22.420                               | 4.928         | 8.593         | 5.028              | 3.871               | 13,3             | 14,9        | 15,3        | 14,6               | 8,7                 |
| Brescia               | 32.066                               | 7.135         | 12.373        | 7.044              | 5.514               | 17,1             | 19,0        | 19,8        | 18,2               | 11,4                |
| Pavia                 | 9.418                                | 1.968         | 3.518         | 2.071              | 1.861               | 13,6             | 14,8        | 15,5        | 14,5               | 9,8                 |
| Lodi                  | 4.788                                | 1.152         | 1.781         | 964                | 891                 | 14,6             | 17,4        | 16,9        | 15,0               | 9,6                 |
| Cremona               | 8.283                                | 1.877         | 2.939         | 1.768              | 1.699               | 16,4             | 19,4        | 19,0        | 18,1               | 10,9                |
| Mantova               | 10.156                               | 2.498         | 3.867         | 2.410              | 1.381               | 18,3             | 21,4        | 20,9        | 20,5               | 10,2                |
| <b>Lombardia</b>      | <b>184.592</b>                       | <b>40.616</b> | <b>67.706</b> | <b>40.803</b>      | <b>35.467</b>       | <b>13,2</b>      | <b>14,6</b> | <b>14,7</b> | <b>14,5</b>        | <b>9,5</b>          |
| Bolzano-Bozen         | 7.563                                | 1.994         | 2.588         | 1.528              | 1.453               | 9,2              | 12,2        | 9,4         | 8,7                | 7,0                 |
| Trento                | 9.200                                | 2.187         | 3.355         | 1.960              | 1.698               | 11,2             | 13,4        | 12,4        | 11,5               | 7,8                 |
| <b>Trentino</b>       | <b>16.763</b>                        | <b>4.181</b>  | <b>5.943</b>  | <b>3.488</b>       | <b>3.151</b>        | <b>10,2</b>      | <b>12,8</b> | <b>10,9</b> | <b>10,1</b>        | <b>7,4</b>          |
| Verona                | 17.910                               | 4.209         | 6.850         | 3.886              | 2.965               | 13,3             | 15,4        | 15,6        | 14,2               | 8,2                 |
| Vicenza               | 18.713                               | 4.240         | 7.183         | 3.916              | 3.374               | 13,6             | 16,3        | 16,1        | 14,1               | 8,7                 |
| Belluno               | 2.069                                | 388           | 777           | 467                | 437                 | 7,2              | 7,1         | 8,7         | 8,0                | 5,2                 |
| Treviso               | 19.461                               | 3.877         | 7.473         | 4.315              | 3.796               | 14,2             | 14,9        | 16,7        | 15,6               | 9,8                 |
| Venezia               | 12.043                               | 2.735         | 4.164         | 2.568              | 2.576               | 10,5             | 11,8        | 11,1        | 10,9               | 8,3                 |
| Padova                | 15.875                               | 3.682         | 5.716         | 3.435              | 3.042               | 12,0             | 13,9        | 13,4        | 12,7               | 8,4                 |
| Rovigo                | 3.296                                | 700           | 1.232         | 766                | 598                 | 11,0             | 12,4        | 13,6        | 12,8               | 6,5                 |
| <b>Veneto</b>         | <b>89.367</b>                        | <b>19.831</b> | <b>33.395</b> | <b>19.353</b>      | <b>16.788</b>       | <b>12,5</b>      | <b>14,1</b> | <b>14,4</b> | <b>13,3</b>        | <b>8,4</b>          |
| Pordenone             | 6.539                                | 1.544         | 2.179         | 1.393              | 1.423               | 14,8             | 16,9        | 15,2        | 16,0               | 11,9                |
| Udine                 | 7.133                                | 1.572         | 2.402         | 1.395              | 1.764               | 10,1             | 11,5        | 10,8        | 10,0               | 8,5                 |
| Gorizia               | 1.675                                | 343           | 568           | 357                | 407                 | 9,3              | 10,2        | 9,8         | 9,9                | 7,7                 |
| Trieste               | 2.750                                | 542           | 939           | 632                | 637                 | 9,9              | 10,2        | 10,6        | 11,4               | 8,0                 |
| <b>Friuli</b>         | <b>18.097</b>                        | <b>4.001</b>  | <b>6.088</b>  | <b>3.777</b>       | <b>4.231</b>        | <b>11,3</b>      | <b>12,7</b> | <b>11,9</b> | <b>11,9</b>        | <b>9,2</b>          |
| Imperia               | 3.467                                | 689           | 1.144         | 779                | 855                 | 12,5             | 13,2        | 13,4        | 13,7               | 10,3                |
| Savona                | 3.604                                | 735           | 1.216         | 793                | 860                 | 10,3             | 11,2        | 11,0        | 11,4               | 8,4                 |
| Genova                | 12.357                               | 2.370         | 3.879         | 2.693              | 3.415               | 11,4             | 11,6        | 11,4        | 12,5               | 10,6                |
| La Spezia             | 2.708                                | 490           | 855           | 638                | 725                 | 9,9              | 9,4         | 10,1        | 11,6               | 8,9                 |
| <b>Liguria</b>        | <b>22.136</b>                        | <b>4.284</b>  | <b>7.094</b>  | <b>4.903</b>       | <b>5.855</b>        | <b>11,2</b>      | <b>11,5</b> | <b>11,4</b> | <b>12,4</b>        | <b>9,9</b>          |
| Piacenza              | 6.954                                | 1.397         | 2.432         | 1.542              | 1.583               | 18,7             | 19,8        | 20,4        | 21,0               | 14,6                |
| Parma                 | 9.189                                | 1.645         | 3.060         | 1.973              | 2.511               | 15,6             | 15,2        | 16,6        | 17,2               | 13,9                |
| Reggio Emilia         | 12.530                               | 2.252         | 4.689         | 2.772              | 2.817               | 16,3             | 15,0        | 18,0        | 17,9               | 14,0                |
| Modena                | 16.166                               | 3.259         | 5.730         | 3.424              | 3.753               | 16,0             | 16,8        | 17,7        | 17,5               | 12,6                |
| Bologna               | 17.510                               | 3.409         | 6.323         | 3.929              | 3.849               | 13,8             | 13,4        | 14,9        | 15,5               | 11,4                |
| Ferrara               | 4.672                                | 799           | 1.676         | 980                | 1.217               | 11,0             | 10,3        | 12,8        | 12,6               | 8,7                 |
| Ravenna               | 6.738                                | 1.484         | 2.339         | 1.410              | 1.505               | 13,3             | 14,5        | 14,1        | 14,3               | 10,9                |
| Forlì                 | 7.230                                | 1.543         | 2.559         | 1.490              | 1.638               | 13,1             | 14,4        | 14,5        | 14,3               | 10,0                |
| Rimini                | 5.955                                | 990           | 1.758         | 1.191              | 2.016               | 12,5             | 10,7        | 11,5        | 12,7               | 14,6                |
| <b>Emilia Romagna</b> | <b>86.944</b>                        | <b>16.778</b> | <b>30.566</b> | <b>18.711</b>      | <b>20.889</b>       | <b>14,6</b>      | <b>14,5</b> | <b>15,8</b> | <b>16,0</b>        | <b>12,2</b>         |
| Massa Carrara         | 2.098                                | 423           | 707           | 432                | 536                 | 8,0              | 8,6         | 9,1         | 8,9                | 6,2                 |
| Lucca                 | 4.676                                | 897           | 1.697         | 1.040              | 1.042               | 8,8              | 8,7         | 10,2        | 10,2               | 6,6                 |
| Pistoia               | 4.589                                | 927           | 1.590         | 951                | 1.121               | 11,4             | 12,3        | 12,7        | 12,2               | 9,1                 |
| Firenze               | 18.283                               | 3.669         | 6.319         | 4.022              | 4.273               | 13,6             | 14,2        | 14,5        | 15,2               | 11,0                |
| Prato                 | 6.620                                | 1.323         | 2.539         | 1.551              | 1.207               | 18,8             | 19,0        | 21,6        | 21,5               | 13,1                |
| Livorno               | 3.315                                | 523           | 1.110         | 743                | 939                 | 7,6              | 6,5         | 8,1         | 8,8                | 7,1                 |
| Pisa                  | 5.651                                | 1.090         | 2.035         | 1.359              | 1.167               | 10,5             | 10,1        | 11,5        | 12,6               | 7,9                 |
| Arezzo                | 6.601                                | 1.262         | 2.166         | 1.385              | 1.788               | 13,7             | 13,9        | 14,6        | 15,2               | 11,7                |
| Siena                 | 4.898                                | 930           | 1.608         | 1.078              | 1.282               | 13,7             | 13,5        | 14,4        | 15,6               | 11,9                |
| Grosseto              | 3.169                                | 593           | 1.059         | 655                | 862                 | 10,9             | 10,9        | 12,1        | 11,7               | 9,3                 |
| <b>Toscana</b>        | <b>59.900</b>                        | <b>11.637</b> | <b>20.830</b> | <b>13.216</b>      | <b>14.217</b>       | <b>12,0</b>      | <b>12,2</b> | <b>13,1</b> | <b>13,6</b>        | <b>9,6</b>          |



segue: **App. 1** - Alunni con cittadinanza non italiana per ordine scuola e provincia (valori assoluti e percentuali) - A.S. 2011/2012

| Province e regioni | Alunni con cittadinanza non italiana |                |                |                    |                     | Per 100 iscritti |             |             |                    |                     |
|--------------------|--------------------------------------|----------------|----------------|--------------------|---------------------|------------------|-------------|-------------|--------------------|---------------------|
|                    | Totale                               | Infanzia       | Primaria       | Secondaria I grado | Secondaria II grado | Totale           | Infanzia    | Primaria    | Secondaria I grado | Secondaria II grado |
| Perugia            | 13.680                               | 2.876          | 4.759          | 2.865              | 3.180               | 14,7             | 15,3        | 16,4        | 16,1               | 11,4                |
| Terni              | 3.473                                | 711            | 1.122          | 788                | 852                 | 11,6             | 12,0        | 11,9        | 13,2               | 9,9                 |
| <b>Umbria</b>      | <b>17.153</b>                        | <b>3.587</b>   | <b>5.881</b>   | <b>3.653</b>       | <b>4.032</b>        | <b>13,9</b>      | <b>14,5</b> | <b>15,3</b> | <b>15,4</b>        | <b>11,0</b>         |
| Pesaro             | 6.229                                | 1.381          | 2.109          | 1.282              | 1.457               | 11,9             | 13,4        | 12,7        | 12,6               | 9,5                 |
| Ancona             | 8.183                                | 1.662          | 2.667          | 1.719              | 2.135               | 11,8             | 12,4        | 12,6        | 13,1               | 10,0                |
| Macerata           | 6.496                                | 1.356          | 2.258          | 1.486              | 1.396               | 14,1             | 15,8        | 16,3        | 16,6               | 9,6                 |
| Ascoli             | 5.566                                | 1.125          | 1.843          | 1.240              | 1.358               | 9,9              | 11,2        | 11,3        | 11,2               | 7,4                 |
| <b>Marche</b>      | <b>26.474</b>                        | <b>5.524</b>   | <b>8.877</b>   | <b>5.727</b>       | <b>6.346</b>        | <b>11,8</b>      | <b>13,1</b> | <b>13,1</b> | <b>13,2</b>        | <b>9,1</b>          |
| Viterbo            | 4.422                                | 942            | 1.554          | 960                | 966                 | 10,4             | 11,2        | 11,9        | 11,5               | 7,6                 |
| Rieti              | 1.995                                | 401            | 637            | 441                | 516                 | 9,1              | 9,7         | 10,0        | 10,5               | 7,1                 |
| Roma               | 56.823                               | 10.644         | 19.487         | 12.835             | 13.857              | 9,5              | 9,7         | 10,0        | 10,7               | 7,9                 |
| Latina             | 5.546                                | 1.025          | 1.939          | 1.371              | 1.211               | 6,5              | 6,4         | 7,4         | 8,1                | 4,7                 |
| Frosinone          | 3.846                                | 700            | 1.326          | 807                | 1.013               | 5,2              | 5,1         | 6,2         | 5,8                | 4,1                 |
| <b>Lazio</b>       | <b>72.632</b>                        | <b>13.712</b>  | <b>24.943</b>  | <b>16.414</b>      | <b>17.563</b>       | <b>8,8</b>       | <b>9,0</b>  | <b>9,6</b>  | <b>10,1</b>        | <b>7,1</b>          |
| L'Aquila           | 3.488                                | 708            | 1.207          | 842                | 731                 | 8,5              | 9,2         | 10,1        | 10,6               | 5,4                 |
| Teramo             | 3.430                                | 755            | 1.252          | 839                | 584                 | 8,0              | 8,9         | 9,2         | 9,6                | 4,9                 |
| Pescara            | 2.546                                | 419            | 791            | 567                | 769                 | 5,1              | 4,6         | 5,4         | 6,0                | 4,6                 |
| Chieti             | 3.174                                | 669            | 1.090          | 730                | 685                 | 5,6              | 6,2         | 6,5         | 6,7                | 3,8                 |
| <b>Abruzzo</b>     | <b>12.638</b>                        | <b>2.551</b>   | <b>4.340</b>   | <b>2.978</b>       | <b>2.769</b>        | <b>6,6</b>       | <b>7,1</b>  | <b>7,6</b>  | <b>8,0</b>         | <b>4,6</b>          |
| Isernia            | 339                                  | 51             | 119            | 93                 | 76                  | 3,0              | 2,5         | 3,7         | 4,2                | 2,0                 |
| Campobasso         | 1.295                                | 230            | 429            | 266                | 370                 | 3,8              | 4,1         | 4,4         | 4,0                | 3,2                 |
| <b>Molise</b>      | <b>1.634</b>                         | <b>281</b>     | <b>548</b>     | <b>359</b>         | <b>446</b>          | <b>3,6</b>       | <b>3,7</b>  | <b>4,2</b>  | <b>4,0</b>         | <b>2,9</b>          |
| Caserta            | 4.577                                | 790            | 1.655          | 973                | 1.159               | 2,6              | 2,4         | 3,2         | 2,9                | 2,1                 |
| Benevento          | 833                                  | 102            | 274            | 185                | 272                 | 1,8              | 1,3         | 2,1         | 2,1                | 1,7                 |
| Napoli             | 7.668                                | 1.209          | 2.749          | 1.744              | 1.966               | 1,3              | 1,1         | 1,5         | 1,4                | 1,1                 |
| Avellino           | 1.449                                | 209            | 420            | 379                | 441                 | 2,2              | 1,8         | 2,2         | 2,9                | 2,0                 |
| Salerno            | 4.526                                | 760            | 1.607          | 1.087              | 1.072               | 2,4              | 2,3         | 3,0         | 3,0                | 1,7                 |
| <b>Campania</b>    | <b>19.053</b>                        | <b>3.070</b>   | <b>6.705</b>   | <b>4.368</b>       | <b>4.910</b>        | <b>1,8</b>       | <b>1,6</b>  | <b>2,1</b>  | <b>2,1</b>         | <b>1,5</b>          |
| Foggia             | 3.492                                | 693            | 1.365          | 811                | 623                 | 2,9              | 3,2         | 3,8         | 3,3                | 1,7                 |
| Bari               | 6.647                                | 1.255          | 2.355          | 1.340              | 1.697               | 2,5              | 2,6         | 2,9         | 2,5                | 2,0                 |
| Taranto            | 1.376                                | 206            | 514            | 328                | 328                 | 1,4              | 1,2         | 1,8         | 1,7                | 1,1                 |
| Brindisi           | 1.140                                | 194            | 395            | 228                | 323                 | 1,8              | 1,7         | 2,1         | 1,8                | 1,6                 |
| Lecce              | 2.420                                | 400            | 875            | 551                | 594                 | 1,9              | 1,8         | 2,3         | 2,3                | 1,4                 |
| <b>Puglia</b>      | <b>15.075</b>                        | <b>2.748</b>   | <b>5.504</b>   | <b>3.258</b>       | <b>3.565</b>        | <b>2,2</b>       | <b>2,3</b>  | <b>2,7</b>  | <b>2,4</b>         | <b>1,7</b>          |
| Potenza            | 1.085                                | 191            | 425            | 227                | 242                 | 1,9              | 1,9         | 2,6         | 2,0                | 1,2                 |
| Matera             | 963                                  | 175            | 327            | 190                | 271                 | 3,0              | 3,2         | 3,5         | 3,0                | 2,4                 |
| <b>Basilicata</b>  | <b>2.048</b>                         | <b>366</b>     | <b>752</b>     | <b>417</b>         | <b>513</b>          | <b>2,3</b>       | <b>2,4</b>  | <b>2,9</b>  | <b>2,4</b>         | <b>1,6</b>          |
| Cosenza            | 3.795                                | 667            | 1.194          | 854                | 1.080               | 3,4              | 3,2         | 3,7         | 4,0                | 2,9                 |
| Crotone            | 988                                  | 174            | 331            | 229                | 254                 | 3,2              | 3,0         | 3,5         | 3,8                | 2,7                 |
| Catanzaro          | 1.900                                | 276            | 661            | 526                | 437                 | 3,3              | 2,7         | 4,0         | 4,6                | 2,3                 |
| Vibo Valentia      | 915                                  | 185            | 295            | 220                | 215                 | 3,3              | 3,4         | 3,6         | 4,1                | 2,4                 |
| Reggio Calabria    | 4.117                                | 873            | 1.359          | 902                | 983                 | 4,4              | 4,8         | 4,9         | 5,0                | 3,4                 |
| <b>Calabria</b>    | <b>11.715</b>                        | <b>2.175</b>   | <b>3.840</b>   | <b>2.731</b>       | <b>2.969</b>        | <b>3,7</b>       | <b>3,6</b>  | <b>4,1</b>  | <b>4,4</b>         | <b>2,9</b>          |
| Trapani            | 2.134                                | 383            | 718            | 557                | 476                 | 3,0              | 3,1         | 3,3         | 3,8                | 2,1                 |
| Palermo            | 4.654                                | 699            | 1.693          | 1.172              | 1.090               | 2,2              | 2,0         | 2,5         | 2,6                | 1,7                 |
| Messina            | 3.235                                | 555            | 1.224          | 769                | 687                 | 3,4              | 3,1         | 4,3         | 4,1                | 2,3                 |
| Agrigento          | 1.674                                | 336            | 688            | 393                | 257                 | 2,2              | 2,4         | 3,0         | 2,5                | 1,1                 |
| Caltanissetta      | 870                                  | 158            | 343            | 210                | 159                 | 1,8              | 1,8         | 2,3         | 2,1                | 1,0                 |
| Enna               | 463                                  | 79             | 180            | 108                | 96                  | 1,6              | 1,6         | 2,1         | 1,8                | 1,0                 |
| Catania            | 3.915                                | 735            | 1.473          | 915                | 792                 | 2,1              | 2,1         | 2,5         | 2,4                | 1,4                 |
| Ragusa             | 2.991                                | 661            | 1.154          | 666                | 510                 | 5,7              | 6,9         | 7,2         | 6,2                | 3,2                 |
| Siracusa           | 1.462                                | 255            | 543            | 350                | 314                 | 2,3              | 2,0         | 2,7         | 2,7                | 1,6                 |
| <b>Sicilia</b>     | <b>21.398</b>                        | <b>3.861</b>   | <b>8.016</b>   | <b>5.140</b>       | <b>4.381</b>        | <b>2,5</b>       | <b>2,6</b>  | <b>3,1</b>  | <b>3,0</b>         | <b>1,7</b>          |
| Sassari            | 2.009                                | 370            | 736            | 421                | 482                 | 2,9              | 2,9         | 3,6         | 3,2                | 2,2                 |
| Nuoro              | 524                                  | 84             | 165            | 129                | 146                 | 1,4              | 1,3         | 1,6         | 1,8                | 1,2                 |
| Oristano           | 305                                  | 50             | 105            | 82                 | 68                  | 1,4              | 1,3         | 1,7         | 1,9                | 1,0                 |
| Cagliari           | 1.903                                | 302            | 678            | 486                | 437                 | 1,8              | 1,6         | 2,2         | 2,3                | 1,3                 |
| <b>Sardegna</b>    | <b>4.741</b>                         | <b>806</b>     | <b>1.684</b>   | <b>1.118</b>       | <b>1.133</b>        | <b>2,1</b>       | <b>1,9</b>  | <b>2,5</b>  | <b>2,5</b>         | <b>1,5</b>          |
| <b>Nord-Ovest</b>  | <b>280.307</b>                       | <b>61.592</b>  | <b>100.759</b> | <b>61.335</b>      | <b>56.621</b>       | <b>12,7</b>      | <b>14,1</b> | <b>14,0</b> | <b>13,8</b>        | <b>9,4</b>          |
| <b>Nord-Est</b>    | <b>211.171</b>                       | <b>44.791</b>  | <b>75.992</b>  | <b>45.329</b>      | <b>45.059</b>       | <b>12,9</b>      | <b>14,0</b> | <b>14,3</b> | <b>13,8</b>        | <b>9,8</b>          |
| <b>Centro</b>      | <b>176.159</b>                       | <b>34.460</b>  | <b>60.531</b>  | <b>39.010</b>      | <b>42.158</b>       | <b>10,6</b>      | <b>10,9</b> | <b>11,5</b> | <b>11,9</b>        | <b>8,4</b>          |
| <b>Sud</b>         | <b>62.163</b>                        | <b>11.191</b>  | <b>21.689</b>  | <b>14.111</b>      | <b>15.172</b>       | <b>2,6</b>       | <b>2,6</b>  | <b>3,0</b>  | <b>3,0</b>         | <b>2,0</b>          |
| <b>Isole</b>       | <b>26.139</b>                        | <b>4.667</b>   | <b>9.700</b>   | <b>6.258</b>       | <b>5.514</b>        | <b>2,4</b>       | <b>2,4</b>  | <b>3,0</b>  | <b>2,9</b>         | <b>1,6</b>          |
| <b>Italia</b>      | <b>755.939</b>                       | <b>156.701</b> | <b>268.671</b> | <b>166.043</b>     | <b>164.524</b>      | <b>8,4</b>       | <b>9,2</b>  | <b>9,5</b>  | <b>9,3</b>         | <b>6,2</b>          |



**App. 2 - Alunni con cittadinanza non italiana per tipo scuola e provincia (valori assoluti)\_Scuola secondaria di II grado - A.S.2011/2012**

| Province e regioni    | Alunni con cittadinanza non italiana |              |                  |                        |                      |
|-----------------------|--------------------------------------|--------------|------------------|------------------------|----------------------|
|                       | Totale                               | Licei        | Istituti tecnici | Istituti professionali | Istruzione artistica |
| Torino                | 8.332                                | 1.790        | 3.188            | 3.159                  | 195                  |
| Vercelli              | 673                                  | 80           | 204              | 379                    | 10                   |
| Biella                | 391                                  | 54           | 213              | 114                    | 10                   |
| Verbano-Cusio-Ossola  | 358                                  | 27           | 208              | 117                    | 6                    |
| Novara                | 1.029                                | 219          | 492              | 288                    | 30                   |
| Cuneo                 | 1.651                                | 363          | 560              | 675                    | 53                   |
| Asti                  | 907                                  | 195          | 280              | 404                    | 28                   |
| Alessandria           | 1.698                                | 359          | 836              | 464                    | 39                   |
| <b>Piemonte</b>       | <b>15.039</b>                        | <b>3.087</b> | <b>5.981</b>     | <b>5.600</b>           | <b>371</b>           |
| Aosta                 | 260                                  | 64           | 51               | 133                    | 12                   |
| <b>Valle D'Aosta</b>  | <b>260</b>                           | <b>64</b>    | <b>51</b>        | <b>133</b>             | <b>12</b>            |
| Varese                | 2.898                                | 364          | 1.205            | 1.262                  | 67                   |
| Com o                 | 1.325                                | 240          | 452              | 566                    | 67                   |
| Lecco                 | 887                                  | 115          | 343              | 410                    | 19                   |
| Sondrio               | 291                                  | 35           | 94               | 156                    | 6                    |
| Milano                | 14.849                               | 2.095        | 6.577            | 5.787                  | 390                  |
| Bergamo               | 3.871                                | 540          | 1.321            | 1.949                  | 61                   |
| Brescia               | 5.514                                | 671          | 2.231            | 2.543                  | 69                   |
| Pavia                 | 1.861                                | 296          | 766              | 764                    | 35                   |
| Lodi                  | 891                                  | 119          | 495              | 265                    | 12                   |
| Cremona               | 1.699                                | 237          | 671              | 759                    | 32                   |
| Mantova               | 1.381                                | 232          | 500              | 590                    | 59                   |
| <b>Lombardia</b>      | <b>35.467</b>                        | <b>4.944</b> | <b>14.655</b>    | <b>15.051</b>          | <b>817</b>           |
| Bolzano-Bozen         | 1.453                                | 466          | 441              | 531                    | 15                   |
| Trento                | 1.698                                | 491          | 779              | 346                    | 82                   |
| <b>Trentino</b>       | <b>3.151</b>                         | <b>957</b>   | <b>1.220</b>     | <b>877</b>             | <b>97</b>            |
| Verona                | 2.965                                | 496          | 1.398            | 1.010                  | 61                   |
| Vicenza               | 3.374                                | 456          | 1.297            | 1.566                  | 55                   |
| Belluno               | 437                                  | 81           | 144              | 205                    | 7                    |
| Treviso               | 3.796                                | 460          | 1.252            | 2.013                  | 71                   |
| Venezia               | 2.576                                | 397          | 1.054            | 1.060                  | 65                   |
| Padova                | 3.042                                | 489          | 1.553            | 885                    | 115                  |
| Rovigo                | 598                                  | 68           | 243              | 260                    | 27                   |
| <b>Veneto</b>         | <b>16.788</b>                        | <b>2.447</b> | <b>6.941</b>     | <b>6.999</b>           | <b>401</b>           |
| Pordenone             | 1.423                                | 346          | 508              | 547                    | 22                   |
| Udine                 | 1.764                                | 349          | 611              | 766                    | 38                   |
| Gorizia               | 407                                  | 51           | 178              | 165                    | 13                   |
| Trieste               | 637                                  | 176          | 299              | 133                    | 29                   |
| <b>Friuli</b>         | <b>4.231</b>                         | <b>922</b>   | <b>1.596</b>     | <b>1.611</b>           | <b>102</b>           |
| Imperia               | 855                                  | 208          | 290              | 334                    | 23                   |
| Savona                | 860                                  | 220          | 279              | 344                    | 17                   |
| Genova                | 3.415                                | 507          | 1.154            | 1.630                  | 124                  |
| La Spezia             | 725                                  | 104          | 245              | 352                    | 24                   |
| <b>Liguria</b>        | <b>5.855</b>                         | <b>1.039</b> | <b>1.968</b>     | <b>2.660</b>           | <b>188</b>           |
| Piacenza              | 1.583                                | 236          | 623              | 691                    | 33                   |
| Parma                 | 2.511                                | 317          | 1.111            | 1.014                  | 69                   |
| Reggio Emilia         | 2.817                                | 242          | 900              | 1.603                  | 72                   |
| Modena                | 3.753                                | 316          | 1.469            | 1.888                  | 80                   |
| Bologna               | 3.849                                | 546          | 1.502            | 1.735                  | 66                   |
| Ferrara               | 1.217                                | 248          | 389              | 568                    | 12                   |
| Ravenna               | 1.505                                | 192          | 487              | 772                    | 54                   |
| Forli                 | 1.638                                | 183          | 709              | 726                    | 20                   |
| Rimini                | 2.016                                | 439          | 662              | 816                    | 99                   |
| <b>Emilia Romagna</b> | <b>20.889</b>                        | <b>2.719</b> | <b>7.852</b>     | <b>9.813</b>           | <b>505</b>           |
| Massa Carrara         | 536                                  | 114          | 145              | 250                    | 27                   |
| Lucca                 | 1.042                                | 213          | 307              | 463                    | 59                   |
| Pistoia               | 1.121                                | 159          | 360              | 558                    | 44                   |
| Firenze               | 4.273                                | 772          | 1.395            | 1.924                  | 182                  |
| Prato                 | 1.207                                | 321          | 474              | 354                    | 58                   |
| Livorno               | 939                                  | 193          | 395              | 349                    | 2                    |
| Pisa                  | 1.167                                | 285          | 379              | 460                    | 43                   |
| Arezzo                | 1.788                                | 348          | 656              | 656                    | 128                  |
| Siena                 | 1.282                                | 197          | 570              | 485                    | 30                   |
| Grosseto              | 862                                  | 188          | 275              | 381                    | 18                   |
| <b>Toscana</b>        | <b>14.217</b>                        | <b>2.790</b> | <b>4.956</b>     | <b>5.880</b>           | <b>591</b>           |



segue: **App. 2** - Alunni con cittadinanza non italiana per tipo scuola e provincia (valori assoluti)\_Scuola secondaria di II grado - A.S.2011/2012

| Province e regioni | Alunni con cittadinanza non italiana |               |                  |                        |                      |
|--------------------|--------------------------------------|---------------|------------------|------------------------|----------------------|
|                    | Totale                               | Licei         | Istituti tecnici | Istituti professionali | Istruzione artistica |
| Perugia            | 3.180                                | 651           | 1.097            | 1.311                  | 121                  |
| Terni              | 852                                  | 285           | 247              | 278                    | 42                   |
| <b>Umbria</b>      | <b>4.032</b>                         | <b>936</b>    | <b>1.344</b>     | <b>1.589</b>           | <b>163</b>           |
| Pesaro             | 1.457                                | 266           | 367              | 691                    | 133                  |
| Ancona             | 2.135                                | 297           | 835              | 930                    | 73                   |
| Macerata           | 1.396                                | 212           | 470              | 686                    | 28                   |
| Ascoli             | 1.358                                | 162           | 469              | 682                    | 45                   |
| <b>Marche</b>      | <b>6.346</b>                         | <b>937</b>    | <b>2.141</b>     | <b>2.989</b>           | <b>279</b>           |
| Viterbo            | 966                                  | 318           | 339              | 272                    | 37                   |
| Rieti              | 516                                  | 149           | 129              | 232                    | 6                    |
| Roma               | 13.857                               | 4.245         | 5.526            | 3.612                  | 474                  |
| Latina             | 1.211                                | 346           | 561              | 272                    | 32                   |
| Frosinone          | 1.013                                | 230           | 390              | 351                    | 42                   |
| <b>Lazio</b>       | <b>17.563</b>                        | <b>5.288</b>  | <b>6.945</b>     | <b>4.739</b>           | <b>591</b>           |
| L'Aquila           | 731                                  | 209           | 300              | 169                    | 53                   |
| Teramo             | 584                                  | 130           | 215              | 224                    | 15                   |
| Pescara            | 769                                  | 173           | 275              | 261                    | 60                   |
| Chieti             | 685                                  | 216           | 256              | 183                    | 30                   |
| <b>Abruzzo</b>     | <b>2.769</b>                         | <b>728</b>    | <b>1.046</b>     | <b>837</b>             | <b>158</b>           |
| Isernia            | 76                                   | 35            | 31               | 1                      | 9                    |
| Campobasso         | 370                                  | 84            | 143              | 121                    | 22                   |
| <b>Molise</b>      | <b>446</b>                           | <b>119</b>    | <b>174</b>       | <b>122</b>             | <b>31</b>            |
| Caserta            | 1.159                                | 311           | 371              | 401                    | 76                   |
| Benevento          | 272                                  | 55            | 83               | 120                    | 14                   |
| Napoli             | 1.966                                | 662           | 644              | 595                    | 65                   |
| Avellino           | 441                                  | 135           | 126              | 160                    | 20                   |
| Salerno            | 1.072                                | 278           | 350              | 409                    | 35                   |
| <b>Campania</b>    | <b>4.910</b>                         | <b>1.441</b>  | <b>1.574</b>     | <b>1.685</b>           | <b>210</b>           |
| Foggia             | 623                                  | 210           | 202              | 200                    | 11                   |
| Bari               | 1.697                                | 414           | 644              | 594                    | 45                   |
| Taranto            | 328                                  | 83            | 101              | 133                    | 11                   |
| Brindisi           | 323                                  | 63            | 89               | 168                    | 3                    |
| Lecce              | 594                                  | 109           | 156              | 306                    | 23                   |
| <b>Puglia</b>      | <b>3.565</b>                         | <b>879</b>    | <b>1.192</b>     | <b>1.401</b>           | <b>93</b>            |
| Potenza            | 242                                  | 35            | 87               | 108                    | 12                   |
| Matera             | 271                                  | 51            | 89               | 123                    | 8                    |
| <b>Basilicata</b>  | <b>513</b>                           | <b>86</b>     | <b>176</b>       | <b>231</b>             | <b>20</b>            |
| Cosenza            | 1.080                                | 255           | 479              | 329                    | 17                   |
| Crotone            | 254                                  | 63            | 81               | 109                    | 1                    |
| Catanzaro          | 437                                  | 84            | 165              | 175                    | 13                   |
| Vibo Valentia      | 215                                  | 74            | 43               | 90                     | 8                    |
| Reggio Calabria    | 983                                  | 264           | 384              | 253                    | 82                   |
| <b>Calabria</b>    | <b>2.969</b>                         | <b>740</b>    | <b>1.152</b>     | <b>956</b>             | <b>121</b>           |
| Trapani            | 476                                  | 101           | 162              | 178                    | 35                   |
| Palermo            | 1.090                                | 379           | 365              | 300                    | 46                   |
| Messina            | 687                                  | 199           | 297              | 165                    | 26                   |
| Agrigento          | 257                                  | 50            | 71               | 131                    | 5                    |
| Caltanissetta      | 159                                  | 25            | 62               | 66                     | 6                    |
| Enna               | 96                                   | 25            | 28               | 43                     | -                    |
| Catania            | 792                                  | 256           | 314              | 192                    | 30                   |
| Ragusa             | 510                                  | 126           | 185              | 181                    | 18                   |
| Siracusa           | 314                                  | 81            | 129              | 93                     | 11                   |
| <b>Sicilia</b>     | <b>4.381</b>                         | <b>1.242</b>  | <b>1.613</b>     | <b>1.349</b>           | <b>177</b>           |
| Sassari            | 482                                  | 175           | 167              | 126                    | 14                   |
| Nuoro              | 146                                  | 42            | 49               | 48                     | 7                    |
| Oristano           | 68                                   | 17            | 22               | 28                     | 1                    |
| Cagliari           | 437                                  | 132           | 166              | 128                    | 11                   |
| <b>Sardegna</b>    | <b>1.133</b>                         | <b>366</b>    | <b>404</b>       | <b>330</b>             | <b>33</b>            |
| <b>Nord-Ovest</b>  | <b>56.621</b>                        | <b>9.134</b>  | <b>22.655</b>    | <b>23.444</b>          | <b>1.388</b>         |
| <b>Nord-Est</b>    | <b>45.059</b>                        | <b>7.045</b>  | <b>17.609</b>    | <b>19.300</b>          | <b>1.105</b>         |
| <b>Centro</b>      | <b>42.158</b>                        | <b>9.951</b>  | <b>15.386</b>    | <b>15.197</b>          | <b>1.624</b>         |
| <b>Sud</b>         | <b>15.172</b>                        | <b>3.993</b>  | <b>5.314</b>     | <b>5.232</b>           | <b>633</b>           |
| <b>Isole</b>       | <b>5.514</b>                         | <b>1.608</b>  | <b>2.017</b>     | <b>1.679</b>           | <b>210</b>           |
| <b>Italia</b>      | <b>164.524</b>                       | <b>31.731</b> | <b>62.981</b>    | <b>64.852</b>          | <b>4.960</b>         |



**App. 3 - Alunni con cittadinanza non italiana per continente di provenienza e provincia (valori assoluti) – A.S.2011/2012**

| Province e regioni    | Europa        | di cui: UE    | Africa        | America       | Asia          | Oceania   | Apolide   | Non indicato | Totale complessivo |
|-----------------------|---------------|---------------|---------------|---------------|---------------|-----------|-----------|--------------|--------------------|
| Torino                | 20.568        | 15.689        | 9.458         | 3.790         | 2.395         | 9         | 7         | 30           | 36.257             |
| Vercelli              | 1.216         | 542           | 1.156         | 226           | 186           | 2         | 2         | 42           | 2.830              |
| Biella                | 614           | 319           | 952           | 132           | 255           | -         | -         | 29           | 1.983              |
| Verbano-Cusio-Ossola  | 677           | 246           | 446           | 164           | 141           | -         | -         | 8            | 1.436              |
| Novara                | 2.454         | 734           | 2.397         | 543           | 637           | 1         | -         | 2            | 6.034              |
| Cuneo                 | 5.943         | 2.214         | 3.532         | 386           | 807           | 5         | 3         | 1            | 10.677             |
| Asti                  | 3.377         | 1.183         | 1.067         | 170           | 83            | -         | -         | -            | 4.697              |
| Alessandria           | 4.708         | 2.068         | 2.208         | 784           | 411           | 2         | -         | 26           | 8.139              |
| <b>Piemonte</b>       | <b>39.557</b> | <b>22.995</b> | <b>21.216</b> | <b>6.195</b>  | <b>4.915</b>  | <b>20</b> | <b>12</b> | <b>138</b>   | <b>72.053</b>      |
| Aosta                 | 640           | 340           | 718           | 90            | 78            | -         | -         | -            | 1.526              |
| <b>Valle D'Aosta</b>  | <b>640</b>    | <b>340</b>    | <b>718</b>    | <b>90</b>     | <b>78</b>     | -         | -         | -            | <b>1.526</b>       |
| Varese                | 5.129         | 1.478         | 3.931         | 1.969         | 2.005         | 6         | -         | 15           | 13.055             |
| Como                  | 3.523         | 1.126         | 2.519         | 881           | 1.152         | 4         | -         | 16           | 8.095              |
| Lecco                 | 1.885         | 561           | 2.155         | 465           | 353           | 2         | -         | 1            | 4.861              |
| Sondrio               | 711           | 187           | 615           | 131           | 186           | 5         | 1         | -            | 1.649              |
| Milano                | 19.609        | 9.203         | 15.781        | 17.188        | 16.901        | 25        | 15        | 282          | 69.801             |
| Bergamo               | 7.384         | 2.732         | 8.981         | 2.393         | 3.649         | 5         | -         | 8            | 22.420             |
| Brescia               | 12.012        | 3.544         | 10.372        | 1.017         | 8.515         | 6         | 2         | 142          | 32.066             |
| Pavia                 | 5.059         | 2.711         | 2.411         | 1.244         | 701           | 3         | -         | -            | 9.418              |
| Lodi                  | 2.090         | 1.176         | 1.584         | 599           | 514           | 1         | -         | -            | 4.788              |
| Cremona               | 3.230         | 1.850         | 2.654         | 462           | 1.936         | 1         | -         | -            | 8.283              |
| Mantova               | 2.815         | 1.196         | 3.083         | 408           | 3.769         | 1         | -         | 80           | 10.156             |
| <b>Lombardia</b>      | <b>63.447</b> | <b>25.764</b> | <b>54.086</b> | <b>26.757</b> | <b>39.681</b> | <b>59</b> | <b>18</b> | <b>544</b>   | <b>184.592</b>     |
| Bolzano-Bozen         | 4.351         | 1.108         | 1.234         | 411           | 1.546         | 4         | 2         | 15           | 7.563              |
| Trento                | 5.396         | 1.666         | 2.194         | 619           | 986           | 5         | -         | -            | 9.200              |
| <b>Trentino</b>       | <b>9.747</b>  | <b>2.774</b>  | <b>3.428</b>  | <b>1.030</b>  | <b>2.532</b>  | <b>9</b>  | <b>2</b>  | <b>15</b>    | <b>16.763</b>      |
| Verona                | 8.583         | 4.461         | 5.801         | 928           | 2.557         | 3         | 6         | 32           | 17.910             |
| Vicenza               | 8.739         | 1.960         | 5.286         | 612           | 4.045         | 2         | -         | 29           | 18.713             |
| Belluno               | 1.246         | 247           | 506           | 95            | 221           | 1         | -         | -            | 2.069              |
| Treviso               | 10.748        | 3.327         | 5.277         | 730           | 2.681         | 11        | 11        | 3            | 19.461             |
| Venezia               | 7.170         | 2.082         | 1.941         | 415           | 2.514         | 1         | -         | 2            | 12.043             |
| Padova                | 9.234         | 4.493         | 4.208         | 352           | 2.068         | 2         | 2         | 9            | 15.875             |
| Rovigo                | 1.424         | 490           | 1.153         | 77            | 642           | -         | -         | -            | 3.296              |
| <b>Veneto</b>         | <b>47.144</b> | <b>17.060</b> | <b>24.172</b> | <b>3.209</b>  | <b>14.728</b> | <b>20</b> | <b>19</b> | <b>75</b>    | <b>89.367</b>      |
| Pordenone             | 3.554         | 1.379         | 1.801         | 435           | 745           | 2         | 1         | 1            | 6.539              |
| Udine                 | 4.859         | 1.565         | 1.376         | 368           | 516           | 9         | -         | 5            | 7.133              |
| Gorizia               | 1.129         | 311           | 192           | 58            | 296           | -         | -         | -            | 1.675              |
| Trieste               | 2.219         | 481           | 156           | 160           | 203           | 3         | -         | 9            | 2.750              |
| <b>Friuli</b>         | <b>11.761</b> | <b>3.736</b>  | <b>3.525</b>  | <b>1.021</b>  | <b>1.760</b>  | <b>14</b> | <b>1</b>  | <b>15</b>    | <b>18.097</b>      |
| Imperia               | 2.052         | 667           | 677           | 524           | 179           | 3         | -         | 32           | 3.467              |
| Savona                | 2.117         | 500           | 764           | 561           | 162           | -         | -         | -            | 3.604              |
| Genova                | 3.810         | 1.253         | 1.551         | 6.021         | 927           | 2         | 1         | 45           | 12.357             |
| La Spezia             | 1.256         | 456           | 524           | 730           | 187           | 5         | -         | 6            | 2.708              |
| <b>Liguria</b>        | <b>9.235</b>  | <b>2.876</b>  | <b>3.516</b>  | <b>7.836</b>  | <b>1.455</b>  | <b>10</b> | <b>1</b>  | <b>83</b>    | <b>22.136</b>      |
| Piacenza              | 3.772         | 860           | 1.848         | 707           | 626           | 1         | -         | -            | 6.954              |
| Parma                 | 4.005         | 946           | 2.948         | 640           | 1.592         | 3         | -         | 1            | 9.189              |
| Reggio Emilia         | 3.828         | 835           | 4.532         | 377           | 3.791         | 2         | -         | -            | 12.530             |
| Modena                | 5.273         | 1.573         | 7.242         | 410           | 3.226         | 5         | -         | 10           | 16.166             |
| Bologna               | 6.653         | 2.878         | 5.576         | 728           | 4.354         | 7         | 13        | 179          | 17.510             |
| Ferrara               | 2.042         | 738           | 1.452         | 132           | 1.044         | 1         | 1         | -            | 4.672              |
| Ravenna               | 4.122         | 1.512         | 2.091         | 150           | 375           | -         | -         | -            | 6.738              |
| Forlì                 | 3.724         | 1.503         | 2.483         | 261           | 760           | 2         | -         | -            | 7.230              |
| Rimini                | 4.205         | 816           | 789           | 479           | 478           | 1         | 2         | 1            | 5.955              |
| <b>Emilia Romagna</b> | <b>37.624</b> | <b>11.661</b> | <b>28.961</b> | <b>3.884</b>  | <b>16.246</b> | <b>22</b> | <b>16</b> | <b>191</b>   | <b>86.944</b>      |
| Massa Carrara         | 1.316         | 679           | 526           | 173           | 81            | 1         | -         | 1            | 2.098              |
| Lucca                 | 2.882         | 1.488         | 1.030         | 321           | 404           | 14        | -         | 25           | 4.676              |
| Pistoia               | 3.516         | 994           | 637           | 185           | 248           | 2         | -         | 1            | 4.589              |
| Firenze               | 8.763         | 3.139         | 2.526         | 2.383         | 4.502         | 12        | 35        | 62           | 18.283             |
| Prato                 | 2.173         | 571           | 837           | 207           | 3.377         | -         | 26        | -            | 6.620              |
| Livorno               | 1.989         | 664           | 593           | 483           | 247           | 2         | 1         | -            | 3.315              |
| Pisa                  | 3.346         | 931           | 1.273         | 315           | 662           | 6         | 8         | 41           | 5.651              |
| Arezzo                | 4.250         | 2.324         | 900           | 262           | 1.164         | -         | -         | 25           | 6.601              |
| Siena                 | 3.445         | 1.175         | 732           | 330           | 373           | 3         | -         | 15           | 4.898              |
| Grosseto              | 2.430         | 1.004         | 378           | 214           | 147           | -         | -         | -            | 3.169              |
| <b>Toscana</b>        | <b>34.110</b> | <b>12.969</b> | <b>9.432</b>  | <b>4.873</b>  | <b>11.205</b> | <b>40</b> | <b>70</b> | <b>170</b>   | <b>59.900</b>      |





segue: **App. 3** - Alunni con cittadinanza non italiana per continente di provenienza e provincia  
(valori assoluti) – A.S.2011/2012

|                   |                |                |                |               |                |            |            |              |                |
|-------------------|----------------|----------------|----------------|---------------|----------------|------------|------------|--------------|----------------|
| Perugia           | 8.001          | 2.959          | 3.390          | 1.514         | 709            | 65         | -          | 1            | 13.680         |
| Terni             | 2.523          | 1.301          | 314            | 200           | 429            | 7          | -          | -            | 3.473          |
| <b>Umbria</b>     | <b>10.524</b>  | <b>4.260</b>   | <b>3.704</b>   | <b>1.714</b>  | <b>1.138</b>   | <b>72</b>  | -          | <b>1</b>     | <b>17.153</b>  |
| Pesaro            | 3.554          | 867            | 2.006          | 323           | 343            | -          | -          | 3            | 6.229          |
| Ancona            | 3.987          | 1.426          | 2.009          | 778           | 1.399          | 10         | -          | -            | 8.183          |
| Macerata          | 3.462          | 925            | 1.114          | 391           | 1.457          | 10         | -          | 62           | 6.496          |
| Ascoli            | 2.933          | 975            | 1.357          | 217           | 1.046          | 2          | 1          | 10           | 5.566          |
| <b>Marche</b>     | <b>13.936</b>  | <b>4.193</b>   | <b>6.486</b>   | <b>1.709</b>  | <b>4.245</b>   | <b>22</b>  | <b>1</b>   | <b>75</b>    | <b>26.474</b>  |
| Viterbo           | 3.172          | 2.353          | 513            | 323           | 387            | 6          | -          | 21           | 4.422          |
| Rieti             | 1.540          | 927            | 162            | 175           | 113            | 3          | -          | 2            | 1.995          |
| Roma              | 34.191         | 25.995         | 4.918          | 7.020         | 10.030         | 45         | 22         | 597          | 56.823         |
| Latina            | 3.798          | 2.958          | 596            | 271           | 841            | 2          | 1          | 37           | 5.546          |
| Frosinone         | 2.909          | 1.731          | 513            | 163           | 212            | 1          | 3          | 45           | 3.846          |
| <b>Lazio</b>      | <b>45.610</b>  | <b>33.964</b>  | <b>6.702</b>   | <b>7.952</b>  | <b>11.583</b>  | <b>57</b>  | <b>26</b>  | <b>702</b>   | <b>72.632</b>  |
| L'Aquila          | 2.593          | 1.171          | 532            | 180           | 142            | 2          | -          | 39           | 3.488          |
| Teramo            | 2.279          | 819            | 428            | 199           | 514            | -          | -          | 10           | 3.430          |
| Pescara           | 1.802          | 884            | 310            | 228           | 201            | 5          | -          | -            | 2.546          |
| Chieti            | 2.502          | 1.203          | 281            | 201           | 171            | 4          | -          | 15           | 3.174          |
| <b>Abruzzo</b>    | <b>9.176</b>   | <b>4.077</b>   | <b>1.551</b>   | <b>808</b>    | <b>1.028</b>   | <b>11</b>  | -          | <b>64</b>    | <b>12.638</b>  |
| Isernia           | 205            | 141            | 87             | 25            | 21             | -          | -          | 1            | 339            |
| Campobasso        | 905            | 600            | 192            | 105           | 82             | -          | -          | 11           | 1.295          |
| <b>Molise</b>     | <b>1.110</b>   | <b>741</b>     | <b>279</b>     | <b>130</b>    | <b>103</b>     | -          | -          | <b>12</b>    | <b>1.634</b>   |
| Caserta           | 3.083          | 1.473          | 900            | 213           | 255            | 1          | -          | 125          | 4.577          |
| Benevento         | 529            | 346            | 164            | 55            | 35             | 1          | -          | 49           | 833            |
| Napoli            | 4.466          | 2.360          | 750            | 854           | 1.114          | 9          | 122        | 353          | 7.668          |
| Avellino          | 1.024          | 609            | 235            | 85            | 71             | 1          | -          | 33           | 1.449          |
| Salerno           | 2.980          | 1.952          | 789            | 288           | 369            | 1          | -          | 99           | 4.526          |
| <b>Campania</b>   | <b>12.082</b>  | <b>6.740</b>   | <b>2.838</b>   | <b>1.495</b>  | <b>1.844</b>   | <b>13</b>  | <b>122</b> | <b>659</b>   | <b>19.053</b>  |
| Foggia            | 2.778          | 1.968          | 449            | 84            | 173            | -          | -          | 8            | 3.492          |
| Bari              | 4.518          | 1.385          | 993            | 442           | 679            | 4          | -          | 11           | 6.647          |
| Taranto           | 958            | 460            | 136            | 82            | 165            | 2          | -          | 33           | 1.376          |
| Brindisi          | 854            | 329            | 144            | 50            | 75             | 2          | -          | 15           | 1.140          |
| Lecce             | 1.453          | 800            | 431            | 166           | 352            | 1          | -          | 17           | 2.420          |
| <b>Puglia</b>     | <b>10.561</b>  | <b>4.942</b>   | <b>2.153</b>   | <b>824</b>    | <b>1.444</b>   | <b>9</b>   | -          | <b>84</b>    | <b>15.075</b>  |
| Potenza           | 756            | 580            | 197            | 37            | 77             | 2          | -          | 16           | 1.085          |
| Matera            | 659            | 379            | 163            | 28            | 103            | -          | -          | 10           | 963            |
| <b>Basilicata</b> | <b>1.415</b>   | <b>959</b>     | <b>360</b>     | <b>65</b>     | <b>180</b>     | <b>2</b>   | -          | <b>26</b>    | <b>2.048</b>   |
| Cosenza           | 2.600          | 1.886          | 645            | 119           | 293            | 1          | -          | 137          | 3.795          |
| Crotone           | 733            | 546            | 150            | 14            | 64             | -          | -          | 27           | 988            |
| Catanzaro         | 1.062          | 766            | 613            | 44            | 133            | 2          | -          | 46           | 1.900          |
| Vibo Valentia     | 622            | 490            | 201            | 23            | 39             | -          | -          | 30           | 915            |
| Reggio Calabria   | 2.560          | 2.008          | 831            | 99            | 560            | 11         | -          | 56           | 4.117          |
| <b>Calabria</b>   | <b>7.577</b>   | <b>5.696</b>   | <b>2.440</b>   | <b>299</b>    | <b>1.089</b>   | <b>14</b>  | -          | <b>296</b>   | <b>11.715</b>  |
| Trapani           | 1.066          | 874            | 867            | 71            | 99             | 1          | -          | 30           | 2.134          |
| Palermo           | 1.666          | 1.313          | 1.106          | 309           | 1.480          | 3          | -          | 90           | 4.654          |
| Messina           | 1.696          | 1.151          | 648            | 144           | 710            | 3          | -          | 34           | 3.235          |
| Agrigento         | 1.085          | 1.026          | 426            | 34            | 118            | 1          | -          | 10           | 1.674          |
| Caltanissetta     | 534            | 492            | 267            | 18            | 40             | -          | -          | 11           | 870            |
| Enna              | 305            | 284            | 96             | 14            | 27             | -          | -          | 21           | 463            |
| Catania           | 2.168          | 1.770          | 919            | 236           | 520            | 9          | -          | 63           | 3.915          |
| Ragusa            | 1.628          | 888            | 1.177          | 96            | 78             | 4          | -          | 8            | 2.991          |
| Siracusa          | 890            | 751            | 338            | 76            | 134            | 4          | -          | 20           | 1.462          |
| <b>Sicilia</b>    | <b>11.038</b>  | <b>8.549</b>   | <b>5.844</b>   | <b>998</b>    | <b>3.206</b>   | <b>25</b>  | -          | <b>287</b>   | <b>21.398</b>  |
| Sassari           | 1.194          | 905            | 432            | 187           | 187            | 1          | 4          | 4            | 2.009          |
| Nuoro             | 222            | 188            | 210            | 30            | 44             | 3          | -          | 15           | 524            |
| Oristano          | 147            | 98             | 61             | 24            | 63             | 2          | 5          | 3            | 305            |
| Cagliari          | 658            | 432            | 454            | 150           | 592            | 1          | 24         | 24           | 1.903          |
| <b>Sardegna</b>   | <b>2.221</b>   | <b>1.623</b>   | <b>1.157</b>   | <b>391</b>    | <b>886</b>     | <b>7</b>   | <b>33</b>  | <b>46</b>    | <b>4.741</b>   |
| <b>Nord-Ovest</b> | <b>112.879</b> | <b>51.975</b>  | <b>79.536</b>  | <b>40.878</b> | <b>46.129</b>  | <b>89</b>  | <b>31</b>  | <b>765</b>   | <b>280.307</b> |
| <b>Nord-Est</b>   | <b>106.277</b> | <b>35.231</b>  | <b>60.086</b>  | <b>9.144</b>  | <b>35.266</b>  | <b>65</b>  | <b>38</b>  | <b>296</b>   | <b>211.172</b> |
| <b>Centro</b>     | <b>104.180</b> | <b>55.386</b>  | <b>26.324</b>  | <b>16.248</b> | <b>28.171</b>  | <b>191</b> | <b>97</b>  | <b>947</b>   | <b>176.158</b> |
| <b>Sud</b>        | <b>41.921</b>  | <b>23.155</b>  | <b>9.621</b>   | <b>3.621</b>  | <b>5.688</b>   | <b>49</b>  | <b>122</b> | <b>1.141</b> | <b>62.163</b>  |
| <b>Isole</b>      | <b>13.259</b>  | <b>10.172</b>  | <b>7.001</b>   | <b>1.389</b>  | <b>4.092</b>   | <b>32</b>  | <b>33</b>  | <b>333</b>   | <b>26.139</b>  |
| <b>Italia</b>     | <b>378.516</b> | <b>175.919</b> | <b>182.568</b> | <b>71.280</b> | <b>119.346</b> | <b>426</b> | <b>321</b> | <b>3.482</b> | <b>755.939</b> |





**App. 4 - Alunni con cittadinanza non italiana nati in Italia per ordine scuola e provincia (valori assoluti e percentuali) - A.S. 2011/2012**

| Province e regioni    | Alunni con cittadinanza non italiana nati in Italia |               |               |                    |                     | Per 100 alunni con cittadinanza non italiana |             |             |                    |                     |
|-----------------------|---|---------------|---------------|--------------------|---------------------|--|-------------|-------------|--------------------|---------------------|
|                       | Totale  | Infanzia      | Primaria      | Secondaria I grado | Secondaria II grado | Totale                                       | Infanzia    | Primaria    | Secondaria I grado | Secondaria II grado |
| Torino                | 16.336  | 6.492         | 7.217         | 1.956              | 671                 | 45,1   | 82,0        | 57,9        | 25,9               | 8,1                 |
| Vercelli              | 1.398   | 517           | 570           | 211                | 100                 | 49,4   | 81,7        | 59,4        | 37,4               | 14,9                |
| Biella                | 1.052   | 377           | 458           | 165                | 52                  | 53,1   | 82,5        | 62,1        | 41,5               | 13,3                |
| Verbano-Cusio-Ossola  | 609   | 255           | 254           | 62                 | 38                  | 42,4   | 80,2        | 56,2        | 20,1               | 10,6                |
| Novara                | 3.048   | 1.105         | 1.392         | 422                | 129                 | 50,5   | 78,5        | 62,4        | 30,9               | 12,5                |
| Cuneo                 | 5.477   | 2.335         | 2.213         | 754                | 175                 | 51,3   | 86,5        | 55,4        | 32,3               | 10,6                |
| Asti                  | 2.207   | 852           | 994           | 289                | 72                  | 47,0   | 81,3        | 58,3        | 27,9               | 7,9                 |
| Alessandria           | 3.553   | 1.388         | 1.596         | 433                | 136                 | 43,7   | 76,7        | 55,8        | 24,4               | 8,0                 |
| <b>Piemonte</b>       | <b>33.680</b>                                       | <b>13.321</b> | <b>14.694</b> | <b>4.292</b>       | <b>1.373</b>        | <b>46,7</b>                                  | <b>81,8</b> | <b>57,8</b> | <b>28,0</b>        | <b>9,1</b>          |
| Aosta                 | 676   | 325           | 226           | 90                 | 35                  | 44,3   | 81,3        | 40,7        | 28,9               | 13,5                |
| <b>Valle D'Aosta</b>  | <b>676</b>  | <b>325</b>    | <b>226</b>    | <b>90</b>          | <b>35</b>           | <b>44,3</b>                                  | <b>81,3</b> | <b>40,7</b> | <b>28,9</b>        | <b>13,5</b>         |
| Varese                | 6.442   | 2.297         | 2.831         | 938                | 376                 | 49,3   | 83,5        | 61,1        | 33,8               | 13,0                |
| Como                  | 3.939   | 1.481         | 1.740         | 622                | 96                  | 48,7   | 80,0        | 58,8        | 31,8               | 7,2                 |
| Lecco                 | 2.418   | 1.035         | 961           | 333                | 89                  | 49,7   | 85,9        | 57,1        | 30,7               | 10,0                |
| Sondrio               | 681   | 312           | 272           | 82                 | 15                  | 41,3   | 78,6        | 47,2        | 21,3               | 5,2                 |
| Milano                | 36.041  | 12.299        | 15.616        | 5.703              | 2.423               | 51,6   | 82,8        | 63,0        | 37,2               | 16,3                |
| Bergamo               | 11.681  | 4.155         | 5.369         | 1.670              | 487                 | 52,1   | 84,3        | 62,5        | 33,2               | 12,6                |
| Brescia               | 16.492  | 5.941         | 7.767         | 2.201              | 583                 | 51,4   | 83,3        | 62,8        | 31,2               | 10,6                |
| Pavia                 | 4.267   | 1.726         | 2.036         | 416                | 89                  | 45,3   | 87,7        | 57,9        | 20,1               | 4,8                 |
| Lodi                  | 2.446   | 1.015         | 1.132         | 223                | 76                  | 51,1   | 88,1        | 63,6        | 23,1               | 8,5                 |
| Cremona               | 4.034   | 1.546         | 1.691         | 567                | 230                 | 48,7   | 82,4        | 57,5        | 32,1               | 13,5                |
| Mantova               | 5.537   | 2.202         | 2.336         | 795                | 204                 | 54,5   | 88,2        | 60,4        | 33,0               | 14,8                |
| <b>Lombardia</b>      | <b>93.978</b>                                       | <b>34.009</b> | <b>41.751</b> | <b>13.550</b>      | <b>4.668</b>        | <b>50,9</b>                                  | <b>83,7</b> | <b>61,7</b> | <b>33,2</b>        | <b>13,2</b>         |
| Bolzano-Bozen         | 1.498   | 1.498         | -             | -                  | -                   | 19,8   | 75,1        | -           | -                  | -                   |
| Trento                | 4.729   | 1.821         | 2.058         | 628                | 222                 | 51,4   | 83,3        | 61,3        | 32,0               | 13,1                |
| <b>Trentino</b>       | <b>6.227</b>  | <b>3.319</b>  | <b>2.058</b>  | <b>628</b>         | <b>222</b>          | <b>37,1</b>                                  | <b>79,4</b> | <b>34,6</b> | <b>18,0</b>        | <b>7,0</b>          |
| Verona                | 9.531   | 3.691         | 4.069         | 1.325              | 446                 | 53,2   | 87,7        | 59,4        | 34,1               | 15,0                |
| Vicenza               | 10.246  | 3.695         | 4.642         | 1.388              | 521                 | 54,8   | 87,1        | 64,6        | 35,4               | 15,4                |
| Belluno               | 908   | 315           | 464           | 100                | 29                  | 43,9   | 81,2        | 59,7        | 21,4               | 6,6                 |
| Treviso               | 9.943   | 3.457         | 4.754         | 1.419              | 313                 | 51,1   | 89,2        | 63,6        | 32,9               | 8,2                 |
| Venezia               | 5.229   | 2.307         | 2.241         | 491                | 190                 | 43,4   | 84,4        | 53,8        | 19,1               | 7,4                 |
| Padova                | 7.967   | 3.235         | 3.487         | 955                | 290                 | 50,2   | 87,9        | 61,0        | 27,8               | 9,5                 |
| Rovigo                | 1.626   | 592           | 748           | 229                | 57                  | 49,3   | 84,6        | 60,7        | 29,9               | 9,5                 |
| <b>Veneto</b>         | <b>45.450</b>                                       | <b>17.292</b> | <b>20.405</b> | <b>5.907</b>       | <b>1.846</b>        | <b>50,9</b>                                  | <b>87,2</b> | <b>61,1</b> | <b>30,5</b>        | <b>11,0</b>         |
| Pordenone             | 3.077   | 1.205         | 1.365         | 375                | 132                 | 47,1   | 78,0        | 62,6        | 26,9               | 9,3                 |
| Udine                 | 3.216   | 1.290         | 1.407         | 358                | 161                 | 45,1   | 82,1        | 58,6        | 25,7               | 9,1                 |
| Gorizia               | 539   | 233           | 214           | 68                 | 24                  | 32,2   | 67,9        | 37,7        | 19,0               | 5,9                 |
| Trieste               | 937   | 346           | 443           | 110                | 38                  | 34,1   | 63,8        | 47,2        | 17,4               | 6,0                 |
| <b>Friuli</b>         | <b>7.769</b>  | <b>3.074</b>  | <b>3.429</b>  | <b>911</b>         | <b>355</b>          | <b>42,9</b>                                  | <b>76,8</b> | <b>56,3</b> | <b>24,1</b>        | <b>8,4</b>          |
| Imperia               | 1.259   | 515           | 536           | 143                | 65                  | 36,3   | 74,7        | 46,9        | 18,4               | 7,6                 |
| Savona                | 1.342   | 525           | 608           | 120                | 89                  | 37,2   | 71,4        | 50,0        | 15,1               | 10,3                |
| Genova                | 5.098   | 2.005         | 2.388         | 540                | 165                 | 41,3   | 84,6        | 61,6        | 20,1               | 4,8                 |
| La Spezia             | 992   | 393           | 413           | 135                | 51                  | 36,6   | 80,2        | 48,3        | 21,2               | 7,0                 |
| <b>Liguria</b>        | <b>8.691</b>  | <b>3.438</b>  | <b>3.945</b>  | <b>938</b>         | <b>370</b>          | <b>39,3</b>                                  | <b>80,3</b> | <b>55,6</b> | <b>19,1</b>        | <b>6,3</b>          |
| Piacenza              | 3.179   | 1.182         | 1.414         | 453                | 130                 | 45,7   | 84,6        | 58,1        | 29,4               | 8,2                 |
| Parma                 | 3.910   | 1.333         | 1.758         | 603                | 216                 | 42,6   | 81,0        | 57,5        | 30,6               | 8,6                 |
| Reggio Emilia         | 6.390   | 1.911         | 2.943         | 1.135              | 401                 | 51,0   | 84,9        | 62,8        | 40,9               | 14,2                |
| Modena                | 8.640   | 2.872         | 3.875         | 1.204              | 689                 | 53,4   | 88,1        | 67,6        | 35,2               | 18,4                |
| Bologna               | 8.304   | 2.828         | 3.560         | 1.321              | 595                 | 47,4   | 83,0        | 56,3        | 33,6               | 15,5                |
| Ferrara               | 1.875   | 661           | 915           | 202                | 97                  | 40,1   | 82,7        | 54,6        | 20,6               | 8,0                 |
| Ravenna               | 2.704   | 1.022         | 1.230         | 335                | 117                 | 40,1   | 68,9        | 52,6        | 23,8               | 7,8                 |
| Forlì                 | 3.252   | 1.277         | 1.499         | 343                | 133                 | 45,0   | 82,8        | 58,6        | 23,0               | 8,1                 |
| Rimini                | 2.152   | 782           | 962           | 322                | 86                  | 36,1   | 79,0        | 54,7        | 27,0               | 4,3                 |
| <b>Emilia Romagna</b> | <b>40.406</b>                                       | <b>13.868</b> | <b>18.156</b> | <b>5.918</b>       | <b>2.464</b>        | <b>46,5</b>                                  | <b>82,7</b> | <b>59,4</b> | <b>31,6</b>        | <b>11,8</b>         |
| Massa Carrara         | 828   | 349           | 348           | 83                 | 48                  | 39,5   | 82,5        | 49,2        | 19,2               | 9,0                 |
| Lucca                 | 1.527   | 641           | 633           | 191                | 62                  | 32,7   | 71,5        | 37,3        | 18,4               | 6,0                 |
| Pistoia               | 2.071   | 829           | 902           | 269                | 71                  | 45,1   | 89,4        | 56,7        | 28,3               | 6,3                 |
| Firenze               | 8.655   | 3.011         | 3.795         | 1.352              | 497                 | 47,3   | 82,1        | 60,1        | 33,6               | 11,6                |
| Prato                 | 3.797   | 1.050         | 1.860         | 679                | 208                 | 57,4   | 79,4        | 73,3        | 43,8               | 17,2                |
| Livorno               | 988   | 414           | 406           | 119                | 49                  | 29,8   | 79,2        | 36,6        | 16,0               | 5,2                 |
| Pisa                  | 2.436   | 856           | 1.076         | 427                | 77                  | 43,1   | 78,5        | 52,9        | 31,4               | 6,6                 |
| Arezzo                | 2.631   | 1.020         | 1.115         | 398                | 98                  | 39,9   | 80,8        | 51,5        | 28,7               | 5,5                 |
| Siena                 | 1.945   | 753           | 794           | 290                | 108                 | 39,7   | 81,0        | 49,4        | 26,9               | 8,4                 |
| Grosseto              | 903   | 436           | 345           | 72                 | 50                  | 28,5   | 73,5        | 32,6        | 11,0               | 5,8                 |
| <b>Toscana</b>        | <b>25.781</b>                                       | <b>9.359</b>  | <b>11.274</b> | <b>3.880</b>       | <b>1.268</b>        | <b>43,0</b>                                  | <b>80,4</b> | <b>54,1</b> | <b>29,4</b>        | <b>8,9</b>          |



segue: **App. 4** - Alunni con cittadinanza non italiana nati in Italia per ordine scuola e provincia (valori assoluti e percentuali) - A.S. 2011/2012

| Province e regioni | Alunni con cittadinanza non italiana nati in Italia |                |                |                    |                     | Per 100 alunni con cittadinanza non italiana |             |             |                    |                     |
|--------------------|---|----------------|----------------|--------------------|---------------------|--|-------------|-------------|--------------------|---------------------|
|                    | Totale  | Infanzia       | Primaria       | Secondaria I grado | Secondaria II grado | Totale                                       | Infanzia    | Primaria    | Secondaria I grado | Secondaria II grado |
| Perugia            | 6.476   | 2.427          | 2.907          | 807                | 335                 | 47,3   | 84,4        | 61,1        | 28,2               | 10,5                |
| Terni              | 1.186   | 465            | 477            | 173                | 71                  | 34,1   | 65,4        | 42,5        | 22,0               | 8,3                 |
| <b>Umbria</b>      | <b>7.662</b>  | <b>2.892</b>   | <b>3.384</b>   | <b>980</b>         | <b>406</b>          | <b>44,7</b>                                  | <b>80,6</b> | <b>57,5</b> | <b>26,8</b>        | <b>10,1</b>         |
| Pesaro             | 3.012   | 1.225          | 1.210          | 431                | 146                 | 48,4   | 88,7        | 57,4        | 33,6               | 10,0                |
| Ancona             | 3.372   | 1.337          | 1.362          | 523                | 150                 | 41,2   | 80,4        | 51,1        | 30,4               | 7,0                 |
| Macerata           | 3.094   | 1.159          | 1.365          | 446                | 124                 | 47,6   | 85,5        | 60,5        | 30,0               | 8,9                 |
| Ascoli             | 2.660   | 987            | 1.146          | 373                | 154                 | 47,8   | 87,7        | 62,2        | 30,1               | 11,3                |
| <b>Marche</b>      | <b>12.138</b>                                       | <b>4.708</b>   | <b>5.083</b>   | <b>1.773</b>       | <b>574</b>          | <b>45,8</b>                                  | <b>85,2</b> | <b>57,3</b> | <b>31,0</b>        | <b>9,0</b>          |
| Viterbo            | 1.603   | 716            | 610            | 165                | 112                 | 36,3   | 76,0        | 39,3        | 17,2               | 11,6                |
| Rieti              | 609   | 259            | 231            | 82                 | 37                  | 30,5   | 64,6        | 36,3        | 18,6               | 7,2                 |
| Roma               | 23.159  | 8.643          | 9.769          | 3.366              | 1.381               | 40,8   | 81,2        | 50,1        | 26,2               | 10,0                |
| Latina             | 1.603   | 680            | 659            | 199                | 65                  | 28,9   | 66,3        | 34,0        | 14,5               | 5,4                 |
| Frosinone          | 1.108   | 504            | 463            | 101                | 40                  | 28,8   | 72,0        | 34,9        | 12,5               | 3,9                 |
| <b>Lazio</b>       | <b>28.082</b>                                       | <b>10.802</b>  | <b>11.732</b>  | <b>3.913</b>       | <b>1.635</b>        | <b>38,7</b>                                  | <b>78,8</b> | <b>47,0</b> | <b>23,8</b>        | <b>9,3</b>          |
| L'Aquila           | 1.223   | 506            | 495            | 165                | 57                  | 35,1   | 71,5        | 41,0        | 19,6               | 7,8                 |
| Teramo             | 1.338   | 597            | 536            | 180                | 25                  | 39,0   | 79,1        | 42,8        | 21,5               | 4,3                 |
| Pescara            | 654   | 278            | 260            | 88                 | 28                  | 25,7   | 66,3        | 32,9        | 15,5               | 3,6                 |
| Chieti             | 1.017   | 475            | 366            | 147                | 29                  | 32,0   | 71,0        | 33,6        | 20,1               | 4,2                 |
| <b>Abruzzo</b>     | <b>4.232</b>  | <b>1.856</b>   | <b>1.657</b>   | <b>580</b>         | <b>139</b>          | <b>33,5</b>                                  | <b>72,8</b> | <b>38,2</b> | <b>19,5</b>        | <b>5,0</b>          |
| Isernia            | 44  | 22             | 16             | 6                  | 3                   | 13,0   | 43,1        | 13,4        | 6,5                | 3,9                 |
| Campobasso         | 242   | 116            | 102            | 15                 | 9                   | 18,7   | 50,4        | 23,8        | 5,6                | 2,4                 |
| <b>Molise</b>      | <b>289</b>  | <b>138</b>     | <b>118</b>     | <b>21</b>          | <b>12</b>           | <b>17,7</b>                                  | <b>49,1</b> | <b>21,5</b> | <b>5,8</b>         | <b>2,7</b>          |
| Caserta            | 1.365   | 483            | 559            | 227                | 96                  | 29,8   | 61,1        | 33,8        | 23,3               | 8,3                 |
| Benevento          | 153   | 41             | 69             | 31                 | 12                  | 18,4   | 40,2        | 25,2        | 16,8               | 4,4                 |
| Napoli             | 1.643   | 630            | 677            | 230                | 106                 | 21,4   | 52,1        | 24,6        | 13,2               | 5,4                 |
| Avellino           | 261   | 114            | 89             | 35                 | 23                  | 18,0   | 54,5        | 21,2        | 9,2                | 5,2                 |
| Salerno            | 816   | 400            | 321            | 60                 | 35                  | 18,0   | 52,6        | 20,0        | 5,5                | 3,3                 |
| <b>Campania</b>    | <b>4.238</b>  | <b>1.668</b>   | <b>1.715</b>   | <b>583</b>         | <b>272</b>          | <b>22,2</b>                                  | <b>54,3</b> | <b>25,6</b> | <b>13,3</b>        | <b>5,5</b>          |
| Foggia             | 924   | 408            | 374            | 120                | 22                  | 26,5   | 58,9        | 27,4        | 14,8               | 3,5                 |
| Bari               | 2.386   | 896            | 1.080          | 305                | 105                 | 35,9   | 71,4        | 45,9        | 22,8               | 6,2                 |
| Taranto            | 351   | 125            | 159            | 48                 | 19                  | 25,5   | 60,7        | 30,9        | 14,6               | 5,8                 |
| Brindisi           | 310   | 118            | 128            | 44                 | 20                  | 27,2   | 60,8        | 32,4        | 19,3               | 6,2                 |
| Lecce              | 718   | 257            | 287            | 106                | 68                  | 29,7   | 64,3        | 32,8        | 19,2               | 11,4                |
| <b>Puglia</b>      | <b>4.689</b>  | <b>1.804</b>   | <b>2.028</b>   | <b>623</b>         | <b>234</b>          | <b>31,1</b>                                  | <b>65,6</b> | <b>36,8</b> | <b>19,1</b>        | <b>6,6</b>          |
| Potenza            | 201   | 105            | 74             | 16                 | 6                   | 18,5   | 55,0        | 17,4        | 7,0                | 2,5                 |
| Matera             | 235   | 96             | 102            | 24                 | 13                  | 24,4   | 54,9        | 31,2        | 12,6               | 4,8                 |
| <b>Basilicata</b>  | <b>436</b>  | <b>201</b>     | <b>176</b>     | <b>40</b>          | <b>19</b>           | <b>21,3</b>                                  | <b>54,9</b> | <b>23,4</b> | <b>9,6</b>         | <b>3,7</b>          |
| Cosenza            | 518   | 298            | 139            | 59                 | 22                  | 13,6   | 44,7        | 11,6        | 6,9                | 2,0                 |
| Crotone            | 146   | 73             | 54             | 19                 | 2                   | 14,8   | 42,0        | 16,3        | 8,3                | 0,8                 |
| Catanzaro          | 311   | 122            | 125            | 48                 | 16                  | 16,4   | 44,2        | 18,9        | 9,1                | 3,7                 |
| Vibo Valentia      | 146   | 91             | 37             | 13                 | 5                   | 16,0   | 49,2        | 12,5        | 5,9                | 2,3                 |
| Reggio Calabria    | 973   | 539            | 260            | 105                | 69                  | 23,6   | 61,7        | 19,1        | 11,6               | 7,0                 |
| <b>Calabria</b>    | <b>2.096</b>  | <b>1.123</b>   | <b>615</b>     | <b>244</b>         | <b>114</b>          | <b>17,9</b>                                  | <b>51,6</b> | <b>16,0</b> | <b>8,9</b>         | <b>3,8</b>          |
| Trapani            | 713   | 237            | 206            | 161                | 109                 | 33,4   | 61,9        | 28,7        | 28,9               | 22,9                |
| Palermo            | 1.598   | 448            | 700            | 288                | 162                 | 34,3   | 64,1        | 41,3        | 24,6               | 14,9                |
| Messina            | 942   | 346            | 334            | 147                | 115                 | 29,1   | 62,3        | 27,3        | 19,1               | 16,7                |
| Agrigento          | 441   | 157            | 155            | 89                 | 40                  | 26,3   | 46,7        | 22,5        | 22,6               | 15,6                |
| Caltanissetta      | 223   | 99             | 89             | 23                 | 12                  | 25,6   | 62,7        | 25,9        | 11,0               | 7,5                 |
| Enna               | 67  | 31             | 26             | 8                  | 2                   | 14,5   | 39,2        | 14,4        | 7,4                | 2,1                 |
| Catania            | 1.096   | 368            | 383            | 225                | 120                 | 28,0   | 50,1        | 26,0        | 24,6               | 15,2                |
| Ragusa             | 1.106   | 442            | 394            | 177                | 93                  | 37,0   | 66,9        | 34,1        | 26,6               | 18,2                |
| Siracusa           | 362   | 145            | 126            | 61                 | 30                  | 24,8   | 56,9        | 23,2        | 17,4               | 9,6                 |
| <b>Sicilia</b>     | <b>6.548</b>  | <b>2.273</b>   | <b>2.413</b>   | <b>1.179</b>       | <b>683</b>          | <b>30,6</b>                                  | <b>58,9</b> | <b>30,1</b> | <b>22,9</b>        | <b>15,6</b>         |
| Sassari            | 507   | 235            | 151            | 94                 | 27                  | 25,2   | 63,5        | 20,5        | 22,3               | 5,6                 |
| Nuoro              | 101   | 42             | 35             | 11                 | 13                  | 19,3   | 50,0        | 21,2        | 8,5                | 8,9                 |
| Oristano           | 81  | 27             | 32             | 22                 | -                   | 26,6   | 54,0        | 30,5        | 26,8               | -                   |
| Cagliari           | 527   | 182            | 201            | 103                | 41                  | 27,7   | 60,3        | 29,6        | 21,2               | 9,4                 |
| <b>Sardegna</b>    | <b>1.216</b>  | <b>486</b>     | <b>419</b>     | <b>230</b>         | <b>81</b>           | <b>25,6</b>                                  | <b>60,3</b> | <b>24,9</b> | <b>20,6</b>        | <b>7,1</b>          |
| <b>Nord-Ovest</b>  | <b>137.025</b>                                      | <b>51.093</b>  | <b>60.616</b>  | <b>18.870</b>      | <b>6.446</b>        | <b>48,9</b>                                  | <b>83,0</b> | <b>60,2</b> | <b>30,8</b>        | <b>11,4</b>         |
| <b>Nord-Est</b>    | <b>99.852</b>                                       | <b>37.553</b>  | <b>44.048</b>  | <b>13.364</b>      | <b>4.887</b>        | <b>47,3</b>                                  | <b>83,8</b> | <b>58,0</b> | <b>29,5</b>        | <b>10,8</b>         |
| <b>Centro</b>      | <b>73.663</b>                                       | <b>27.761</b>  | <b>31.473</b>  | <b>10.546</b>      | <b>3.883</b>        | <b>41,8</b>                                  | <b>80,6</b> | <b>52,0</b> | <b>27,0</b>        | <b>9,2</b>          |
| <b>Sud</b>         | <b>15.980</b>                                       | <b>6.790</b>   | <b>6.309</b>   | <b>2.091</b>       | <b>790</b>          | <b>25,7</b>                                  | <b>60,7</b> | <b>29,1</b> | <b>14,8</b>        | <b>5,2</b>          |
| <b>Isole</b>       | <b>7.764</b>  | <b>2.759</b>   | <b>2.832</b>   | <b>1.409</b>       | <b>764</b>          | <b>29,7</b>                                  | <b>59,1</b> | <b>29,2</b> | <b>22,5</b>        | <b>13,9</b>         |
| <b>Italia</b>      | <b>334.284</b>                                      | <b>125.956</b> | <b>145.278</b> | <b>46.280</b>      | <b>16.770</b>       | <b>44,2</b>                                  | <b>80,4</b> | <b>54,1</b> | <b>27,9</b>        | <b>10,2</b>         |



**App. 5 - Numero di scuole per percentuale di presenza di alunni con cittadinanza non italiana, livello scolastico e provincia (valori assoluti)\_Scuola dell'Infanzia e scuola primaria - A.S.2011/2012**

| Province e regioni    | Percentuale di alunni con cittadinanza non italiana su 100 alunni |                               |                    |                    |               |              |            |                               |                    |                    |               |              |
|-----------------------|---|-------------------------------|--------------------|--------------------|---------------|--------------|------------|-------------------------------|--------------------|--------------------|---------------|--------------|
|                       | Infanzia  |                               |                    |                    |               |              | Primaria   |                               |                    |                    |               |              |
|                       | uguale a 0  | da maggiore di 0 a meno di 15 | da 15 a meno di 30 | da 30 a meno di 40 | da 40 e oltre | Totale       | uguale a 0 | da maggiore di 0 a meno di 15 | da 15 a meno di 30 | da 30 a meno di 40 | da 40 e oltre | Totale       |
| Torino                | 128   | 411                           | 120                | 34                 | 43            | 736          | 37         | 412                           | 88                 | 23                 | 14            | 574          |
| Vercelli              | 17  | 32                            | 16                 | 6                  | 1             | 72           | 5          | 39                            | 14                 | 1                  | 2             | 61           |
| Biella                | 25  | 44                            | 19                 | 3                  | 1             | 92           | 3          | 57                            | 14                 | 1                  | -             | 75           |
| Verbano-Cusio-Ossola  | 31  | 45                            | 8                  | -                  | 1             | 85           | 30         | 47                            | 7                  | -                  | -             | 84           |
| Novara                | 19  | 68                            | 33                 | 5                  | 6             | 131          | 4          | 78                            | 28                 | 2                  | 3             | 115          |
| Cuneo                 | 35  | 125                           | 82                 | 19                 | 9             | 270          | 14         | 150                           | 67                 | 6                  | 3             | 240          |
| Asti                  | 11  | 40                            | 26                 | 10                 | 5             | 92           | 1          | 39                            | 34                 | 6                  | 2             | 82           |
| Alessandria           | 25  | 80                            | 43                 | 15                 | 9             | 172          | 6          | 82                            | 47                 | 9                  | 4             | 148          |
| <b>Piemonte</b>       | <b>291</b>  | <b>845</b>                    | <b>347</b>         | <b>92</b>          | <b>75</b>     | <b>1.650</b> | <b>100</b> | <b>904</b>                    | <b>299</b>         | <b>48</b>          | <b>28</b>     | <b>1.379</b> |
| Aosta                 | 24  | 48                            | 17                 | 2                  | 3             | 94           | 12         | 60                            | 12                 | -                  | 1             | 85           |
| <b>Valle D'Aosta</b>  | <b>24</b>   | <b>48</b>                     | <b>17</b>          | <b>2</b>           | <b>3</b>      | <b>94</b>    | <b>12</b>  | <b>60</b>                     | <b>12</b>          | <b>-</b>           | <b>1</b>      | <b>85</b>    |
| Varese                | 40  | 173                           | 57                 | 9                  | 7             | 286          | 10         | 171                           | 48                 | 6                  | 1             | 236          |
| Como                  | 41  | 136                           | 30                 | 6                  | 6             | 219          | 9          | 148                           | 31                 | 3                  | 2             | 193          |
| Lecco                 | 18  | 83                            | 36                 | 7                  | 1             | 145          | 6          | 75                            | 24                 | 1                  | -             | 106          |
| Sondrio               | 32  | 53                            | 5                  | 3                  | 1             | 94           | 19         | 57                            | 4                  | -                  | -             | 80           |
| Milano                | 72  | 580                           | 194                | 48                 | 50            | 944          | 34         | 463                           | 156                | 28                 | 35            | 716          |
| Bergamo               | 53  | 174                           | 100                | 23                 | 13            | 363          | 31         | 169                           | 95                 | 20                 | 8             | 323          |
| Brescia               | 52  | 179                           | 133                | 40                 | 38            | 442          | 18         | 148                           | 130                | 31                 | 19            | 346          |
| Pavia                 | 22  | 98                            | 54                 | 11                 | 8             | 193          | 6          | 81                            | 56                 | 6                  | 3             | 152          |
| Lodi                  | 12  | 33                            | 36                 | 9                  | 3             | 93           | 1          | 28                            | 37                 | 2                  | -             | 68           |
| Cremona               | 8   | 51                            | 60                 | 11                 | 11            | 141          | 4          | 40                            | 44                 | 13                 | 4             | 105          |
| Mantova               | 13  | 45                            | 59                 | 19                 | 20            | 156          | -          | 32                            | 63                 | 9                  | 5             | 109          |
| <b>Lombardia</b>      | <b>363</b>  | <b>1.605</b>                  | <b>764</b>         | <b>186</b>         | <b>158</b>    | <b>3.076</b> | <b>138</b> | <b>1.412</b>                  | <b>688</b>         | <b>119</b>         | <b>77</b>     | <b>2.434</b> |
| Bolzano-Bozen         | 115   | 135                           | 57                 | 14                 | 18            | 339          | 116        | 159                           | 39                 | 8                  | 5             | 327          |
| Trento                | -   | 277                           | -                  | -                  | -             | 277          | 14         | 155                           | 45                 | 7                  | 4             | 225          |
| <b>Trentino</b>       | <b>115</b>  | <b>412</b>                    | <b>57</b>          | <b>14</b>          | <b>18</b>     | <b>616</b>   | <b>130</b> | <b>314</b>                    | <b>84</b>          | <b>15</b>          | <b>9</b>      | <b>552</b>   |
| Verona                | 38  | 168                           | 94                 | 23                 | 17            | 340          | 7          | 149                           | 87                 | 13                 | 6             | 262          |
| Vicenza               | 30  | 156                           | 78                 | 16                 | 20            | 300          | 12         | 163                           | 68                 | 18                 | 8             | 269          |
| Belluno               | 36  | 55                            | 8                  | 3                  | -             | 102          | 18         | 68                            | 7                  | 1                  | 1             | 95           |
| Treviso               | 27  | 162                           | 106                | 14                 | 12            | 321          | 8          | 151                           | 114                | 22                 | 8             | 303          |
| Venezia               | 35  | 168                           | 51                 | 9                  | 8             | 271          | 8          | 161                           | 38                 | 4                  | 1             | 212          |
| Padova                | 40  | 173                           | 78                 | 21                 | 7             | 319          | 7          | 183                           | 76                 | 10                 | 6             | 282          |
| Rovigo                | 27  | 42                            | 27                 | 9                  | 4             | 109          | 6          | 48                            | 27                 | 2                  | -             | 83           |
| <b>Veneto</b>         | <b>233</b>  | <b>924</b>                    | <b>442</b>         | <b>95</b>          | <b>68</b>     | <b>1.762</b> | <b>66</b>  | <b>923</b>                    | <b>417</b>         | <b>70</b>          | <b>30</b>     | <b>1.506</b> |
| Pordenone             | 9   | 57                            | 25                 | 9                  | 5             | 105          | 2          | 48                            | 36                 | 4                  | -             | 90           |
| Udine                 | 38  | 139                           | 30                 | 6                  | 11            | 224          | 15         | 132                           | 32                 | 3                  | 4             | 186          |
| Gorizia               | 12  | 33                            | 8                  | 3                  | 2             | 58           | 4          | 37                            | 2                  | 2                  | 1             | 46           |
| Trieste               | 37  | 41                            | 11                 | 4                  | 2             | 95           | 14         | 45                            | 6                  | 3                  | 1             | 69           |
| <b>Friuli</b>         | <b>96</b>   | <b>270</b>                    | <b>74</b>          | <b>22</b>          | <b>20</b>     | <b>482</b>   | <b>35</b>  | <b>262</b>                    | <b>76</b>          | <b>12</b>          | <b>6</b>      | <b>391</b>   |
| Imperia               | 14  | 50                            | 17                 | 10                 | 4             | 95           | 5          | 45                            | 30                 | 2                  | 2             | 84           |
| Savona                | 25  | 60                            | 18                 | 1                  | 6             | 110          | 10         | 63                            | 15                 | 4                  | 1             | 93           |
| Genova                | 66  | 160                           | 31                 | 10                 | 16            | 283          | 21         | 165                           | 22                 | 11                 | 7             | 226          |
| La Spezia             | 20  | 50                            | 13                 | 1                  | 2             | 86           | 5          | 58                            | 12                 | 2                  | -             | 77           |
| <b>Liguria</b>        | <b>125</b>  | <b>320</b>                    | <b>79</b>          | <b>22</b>          | <b>28</b>     | <b>574</b>   | <b>41</b>  | <b>331</b>                    | <b>79</b>          | <b>19</b>          | <b>10</b>     | <b>480</b>   |
| Piacenza              | 14  | 45                            | 25                 | 11                 | 10            | 105          | 6          | 29                            | 29                 | 5                  | 6             | 75           |
| Parma                 | 19  | 62                            | 43                 | 10                 | 6             | 140          | 5          | 50                            | 45                 | 1                  | 3             | 104          |
| Reggio Emilia         | 22  | 106                           | 47                 | 13                 | 14            | 202          | 5          | 62                            | 51                 | 11                 | 8             | 137          |
| Modena                | 23  | 94                            | 76                 | 21                 | 18            | 232          | 2          | 69                            | 61                 | 6                  | 10            | 148          |
| Bologna               | 46  | 166                           | 92                 | 22                 | 10            | 336          | 2          | 116                           | 61                 | 11                 | 11            | 201          |
| Ferrara               | 30  | 67                            | 28                 | 6                  | 2             | 133          | 2          | 58                            | 22                 | 3                  | 1             | 86           |
| Ravenna               | 16  | 64                            | 33                 | 5                  | 2             | 120          | -          | 56                            | 19                 | 3                  | 2             | 80           |
| Forlì                 | 15  | 78                            | 43                 | 3                  | 10            | 149          | 2          | 63                            | 31                 | 3                  | 1             | 100          |
| Rimini                | 10  | 87                            | 25                 | 4                  | 1             | 127          | 2          | 69                            | 19                 | 1                  | 2             | 93           |
| <b>Emilia Romagna</b> | <b>195</b>  | <b>769</b>                    | <b>412</b>         | <b>95</b>          | <b>73</b>     | <b>1.544</b> | <b>26</b>  | <b>572</b>                    | <b>338</b>         | <b>44</b>          | <b>44</b>     | <b>1.024</b> |
| Massa Carrara         | 14  | 51                            | 9                  | 1                  | 1             | 76           | 5          | 58                            | 11                 | 1                  | -             | 75           |
| Lucca                 | 34  | 101                           | 21                 | 2                  | -             | 158          | 7          | 110                           | 20                 | 2                  | -             | 139          |
| Pistoia               | 13  | 66                            | 23                 | 3                  | 4             | 109          | 2          | 59                            | 18                 | 2                  | 1             | 82           |
| Firenze               | 40  | 168                           | 90                 | 22                 | 7             | 327          | 10         | 142                           | 55                 | 11                 | 4             | 222          |
| Prato                 | 6   | 33                            | 26                 | 5                  | 7             | 77           | 2          | 23                            | 20                 | 4                  | 5             | 54           |
| Livorno               | 30  | 63                            | 9                  | 1                  | 2             | 105          | 4          | 58                            | 7                  | -                  | 2             | 71           |
| Pisa                  | 37  | 98                            | 26                 | 5                  | 3             | 169          | 3          | 94                            | 21                 | 6                  | 1             | 125          |
| Arezzo                | 7   | 88                            | 36                 | 7                  | 2             | 140          | 2          | 72                            | 33                 | 3                  | 2             | 112          |
| Siena                 | 16  | 46                            | 35                 | 2                  | 2             | 101          | 1          | 37                            | 25                 | 2                  | 2             | 67           |
| Grosseto              | 19  | 46                            | 25                 | 5                  | 2             | 97           | 1          | 47                            | 20                 | 2                  | 5             | 75           |
| <b>Toscana</b>        | <b>216</b>  | <b>760</b>                    | <b>300</b>         | <b>53</b>          | <b>30</b>     | <b>1.359</b> | <b>37</b>  | <b>700</b>                    | <b>230</b>         | <b>33</b>          | <b>22</b>     | <b>1.022</b> |



segue: **App. 5** - Numero di scuole per percentuale di presenza di alunni con cittadinanza non italiana, livello scolastico e provincia (*valori assoluti*)\_Scuola dell'Infanzia e scuola primaria - A.S. 2011/2012

| Province e regioni | Percentuale di alunni con cittadinanza non italiana su 100 alunni |                               |                    |                    |               |               |              |                               |                    |                    |               |               |
|--------------------|---|-------------------------------|--------------------|--------------------|---------------|---------------|--------------|-------------------------------|--------------------|--------------------|---------------|---------------|
|                    | Infanzia  |                               |                    |                    |               | Totale        | primaria     |                               |                    |                    |               | Totale        |
|                    | uguale a 0  | da maggiore di 0 a meno di 15 | da 15 a meno di 30 | da 30 a meno di 40 | da 40 e oltre |               | uguale a 0   | da maggiore di 0 a meno di 15 | da 15 a meno di 30 | da 30 a meno di 40 | da 40 e oltre |               |
| Perugia            | 29  | 143                           | 106                | 19                 | 8             | 305           | 5            | 116                           | 88                 | 13                 | 5             | 227           |
| Terni              | 21  | 57                            | 20                 | 6                  | 3             | 107           | 1            | 55                            | 13                 | 2                  | 2             | 73            |
| <b>Umbria</b>      | <b>50</b>   | <b>200</b>                    | <b>126</b>         | <b>25</b>          | <b>11</b>     | <b>412</b>    | <b>6</b>     | <b>171</b>                    | <b>101</b>         | <b>15</b>          | <b>7</b>      | <b>300</b>    |
| Pesaro             | 8   | 92                            | 53                 | 6                  | 2             | 161           | 2            | 75                            | 35                 | 3                  | 2             | 117           |
| Ancona             | 25  | 92                            | 46                 | 8                  | 3             | 174           | 2            | 82                            | 37                 | 2                  | 3             | 126           |
| Macerata           | 12  | 52                            | 40                 | 8                  | 8             | 120           | -            | 43                            | 40                 | 8                  | 5             | 96            |
| Ascoli             | 27  | 81                            | 31                 | 4                  | 4             | 147           | 8            | 85                            | 27                 | 2                  | 1             | 123           |
| <b>Marche</b>      | <b>72</b>   | <b>317</b>                    | <b>170</b>         | <b>26</b>          | <b>17</b>     | <b>602</b>    | <b>12</b>    | <b>285</b>                    | <b>139</b>         | <b>15</b>          | <b>11</b>     | <b>462</b>    |
| Viterbo            | 15  | 62                            | 27                 | 1                  | 2             | 107           | 2            | 57                            | 19                 | 3                  | 1             | 82            |
| Rieti              | 13  | 54                            | 19                 | 1                  | -             | 87            | -            | 48                            | 20                 | 2                  | -             | 70            |
| Roma               | 219   | 726                           | 192                | 40                 | 24            | 1.201         | 69           | 594                           | 163                | 31                 | 9             | 866           |
| Latina             | 58  | 123                           | 13                 | 2                  | 2             | 198           | 11           | 119                           | 13                 | 1                  | 2             | 146           |
| Frosinone          | 79  | 144                           | 14                 | 2                  | -             | 239           | 24           | 143                           | 13                 | 2                  | -             | 182           |
| <b>Lazio</b>       | <b>384</b>  | <b>1.109</b>                  | <b>265</b>         | <b>46</b>          | <b>28</b>     | <b>1.832</b>  | <b>106</b>   | <b>961</b>                    | <b>228</b>         | <b>39</b>          | <b>12</b>     | <b>1.346</b>  |
| L'Aquila           | 54  | 73                            | 34                 | 4                  | 3             | 168           | 14           | 79                            | 31                 | 4                  | 2             | 130           |
| Teramo             | 33  | 81                            | 26                 | 2                  | -             | 142           | 8            | 75                            | 15                 | -                  | 1             | 99            |
| Pescara            | 35  | 74                            | 11                 | -                  | -             | 120           | 5            | 75                            | 6                  | -                  | -             | 86            |
| Chieti             | 50  | 123                           | 18                 | 1                  | -             | 192           | 16           | 119                           | 6                  | -                  | 1             | 142           |
| <b>Abruzzo</b>     | <b>172</b>  | <b>351</b>                    | <b>89</b>          | <b>7</b>           | <b>3</b>      | <b>622</b>    | <b>43</b>    | <b>348</b>                    | <b>58</b>          | <b>4</b>           | <b>4</b>      | <b>457</b>    |
| Isernia            | 24  | 25                            | 1                  | -                  | -             | 50            | 13           | 31                            | 2                  | -                  | -             | 46            |
| Campobasso         | 44  | 63                            | 6                  | 1                  | -             | 114           | 26           | 64                            | 4                  | -                  | 1             | 95            |
| <b>Molise</b>      | <b>68</b>   | <b>88</b>                     | <b>7</b>           | <b>1</b>           | <b>-</b>      | <b>164</b>    | <b>39</b>    | <b>95</b>                     | <b>6</b>           | <b>-</b>           | <b>1</b>      | <b>141</b>    |
| Caserta            | 357   | 185                           | 12                 | 4                  | 3             | 561           | 101          | 224                           | 5                  | 2                  | 2             | 334           |
| Benevento          | 111   | 51                            | 2                  | -                  | -             | 164           | 42           | 77                            | 1                  | -                  | -             | 120           |
| Napoli             | 940   | 337                           | 14                 | 3                  | 3             | 1.297         | 346          | 491                           | 17                 | 1                  | 1             | 856           |
| Avellino           | 143   | 96                            | 2                  | 1                  | -             | 242           | 56           | 123                           | 1                  | -                  | -             | 180           |
| Salerno            | 336   | 249                           | 20                 | 2                  | -             | 607           | 103          | 317                           | 8                  | 1                  | 2             | 431           |
| <b>Campania</b>    | <b>1.887</b>  | <b>918</b>                    | <b>50</b>          | <b>10</b>          | <b>6</b>      | <b>2.871</b>  | <b>648</b>   | <b>1.232</b>                  | <b>32</b>          | <b>4</b>           | <b>5</b>      | <b>1.921</b>  |
| Foggia             | 184   | 143                           | 12                 | 2                  | -             | 341           | 20           | 124                           | 11                 | -                  | 1             | 156           |
| Bari               | 284   | 278                           | 8                  | 1                  | 1             | 572           | 37           | 223                           | 3                  | 1                  | 2             | 266           |
| Taranto            | 104   | 86                            | -                  | 1                  | -             | 191           | 20           | 86                            | 1                  | -                  | -             | 107           |
| Brindisi           | 96  | 56                            | -                  | 2                  | -             | 154           | 18           | 61                            | 2                  | -                  | -             | 81            |
| Lecce              | 163   | 140                           | 2                  | -                  | -             | 305           | 49           | 140                           | 1                  | -                  | -             | 190           |
| <b>Puglia</b>      | <b>831</b>  | <b>703</b>                    | <b>22</b>          | <b>6</b>           | <b>1</b>      | <b>1.563</b>  | <b>144</b>   | <b>634</b>                    | <b>18</b>          | <b>1</b>           | <b>3</b>      | <b>800</b>    |
| Potenza            | 116   | 76                            | 2                  | 1                  | -             | 195           | 50           | 99                            | 1                  | -                  | -             | 150           |
| Matera             | 31  | 49                            | 3                  | -                  | -             | 83            | 14           | 42                            | 2                  | -                  | -             | 58            |
| <b>Basilicata</b>  | <b>147</b>  | <b>125</b>                    | <b>5</b>           | <b>1</b>           | <b>-</b>      | <b>278</b>    | <b>64</b>    | <b>141</b>                    | <b>3</b>           | <b>-</b>           | <b>-</b>      | <b>208</b>    |
| Cosenza            | 265   | 197                           | 20                 | 2                  | -             | 484           | 95           | 232                           | 10                 | -                  | 1             | 338           |
| Crotone            | 46  | 43                            | 2                  | 1                  | -             | 92            | 16           | 48                            | 3                  | -                  | -             | 67            |
| Catanzaro          | 124   | 90                            | 4                  | 2                  | -             | 220           | 52           | 110                           | 6                  | 1                  | 1             | 170           |
| Vibo Valentia      | 69  | 58                            | 6                  | 1                  | -             | 134           | 28           | 61                            | 3                  | -                  | -             | 92            |
| Reggio Calabria    | 187   | 176                           | 19                 | 7                  | 6             | 395           | 58           | 170                           | 10                 | -                  | 2             | 240           |
| <b>Calabria</b>    | <b>691</b>  | <b>564</b>                    | <b>51</b>          | <b>13</b>          | <b>6</b>      | <b>1.325</b>  | <b>249</b>   | <b>621</b>                    | <b>32</b>          | <b>1</b>           | <b>4</b>      | <b>907</b>    |
| Trapani            | 122   | 98                            | 6                  | -                  | 2             | 228           | 33           | 110                           | 7                  | -                  | -             | 150           |
| Palermo            | 408   | 146                           | 10                 | 4                  | 3             | 571           | 119          | 206                           | 7                  | 3                  | 2             | 337           |
| Messina            | 257   | 157                           | 14                 | 1                  | 3             | 432           | 106          | 189                           | 13                 | 1                  | 1             | 310           |
| Agrigento          | 95  | 94                            | 4                  | -                  | 2             | 195           | 22           | 105                           | 2                  | -                  | -             | 129           |
| Caltanissetta      | 69  | 55                            | 2                  | 2                  | -             | 128           | 18           | 56                            | 1                  | 1                  | -             | 76            |
| Enna               | 55  | 33                            | -                  | -                  | -             | 88            | 15           | 43                            | -                  | -                  | -             | 58            |
| Catania            | 302   | 198                           | 17                 | 1                  | 2             | 520           | 91           | 243                           | 9                  | 3                  | -             | 346           |
| Ragusa             | 60  | 84                            | 10                 | 5                  | 5             | 164           | 7            | 59                            | 8                  | 2                  | -             | 76            |
| Siracusa           | 99  | 76                            | 3                  | 1                  | -             | 179           | 13           | 85                            | 1                  | -                  | -             | 99            |
| <b>Sicilia</b>     | <b>1.467</b>  | <b>941</b>                    | <b>66</b>          | <b>14</b>          | <b>17</b>     | <b>2.505</b>  | <b>424</b>   | <b>1.096</b>                  | <b>48</b>          | <b>10</b>          | <b>3</b>      | <b>1.581</b>  |
| Sassari            | 114   | 91                            | 11                 | 1                  | -             | 217           | 35           | 111                           | 5                  | -                  | -             | 151           |
| Nuoro              | 93  | 42                            | 1                  | -                  | -             | 136           | 50           | 55                            | -                  | -                  | -             | 105           |
| Oristano           | 69  | 23                            | -                  | -                  | -             | 92            | 26           | 31                            | -                  | -                  | -             | 57            |
| Cagliari           | 197   | 124                           | 4                  | -                  | -             | 325           | 75           | 146                           | 2                  | -                  | -             | 223           |
| <b>Sardegna</b>    | <b>473</b>  | <b>280</b>                    | <b>16</b>          | <b>1</b>           | <b>-</b>      | <b>770</b>    | <b>186</b>   | <b>343</b>                    | <b>7</b>           | <b>-</b>           | <b>-</b>      | <b>536</b>    |
| <b>Nord-Ovest</b>  | <b>803</b>  | <b>2.818</b>                  | <b>1.207</b>       | <b>302</b>         | <b>264</b>    | <b>5.394</b>  | <b>291</b>   | <b>2.707</b>                  | <b>1.078</b>       | <b>186</b>         | <b>116</b>    | <b>4.378</b>  |
| <b>Nord-Est</b>    | <b>639</b>  | <b>2.375</b>                  | <b>985</b>         | <b>226</b>         | <b>179</b>    | <b>4.404</b>  | <b>257</b>   | <b>2.071</b>                  | <b>915</b>         | <b>141</b>         | <b>89</b>     | <b>3.473</b>  |
| <b>Centro</b>      | <b>722</b>  | <b>2.386</b>                  | <b>861</b>         | <b>150</b>         | <b>86</b>     | <b>4.205</b>  | <b>161</b>   | <b>2.117</b>                  | <b>698</b>         | <b>102</b>         | <b>52</b>     | <b>3.130</b>  |
| <b>Sud</b>         | <b>3.796</b>  | <b>2.749</b>                  | <b>224</b>         | <b>38</b>          | <b>16</b>     | <b>6.823</b>  | <b>1.187</b> | <b>3.071</b>                  | <b>149</b>         | <b>10</b>          | <b>17</b>     | <b>4.434</b>  |
| <b>Isole</b>       | <b>1.940</b>  | <b>1.221</b>                  | <b>82</b>          | <b>15</b>          | <b>17</b>     | <b>3.275</b>  | <b>610</b>   | <b>1.439</b>                  | <b>55</b>          | <b>10</b>          | <b>3</b>      | <b>2.117</b>  |
| <b>Italia</b>      | <b>7.900</b>  | <b>11.549</b>                 | <b>3.359</b>       | <b>731</b>         | <b>562</b>    | <b>24.101</b> | <b>2.506</b> | <b>11.405</b>                 | <b>2.895</b>       | <b>449</b>         | <b>277</b>    | <b>17.532</b> |

N.B.: Le scuole dell'infanzia di Trento e provincia, di cui non si dispone del dato disaggregato, sono state inserite nella classificazione da maggiore di 0 a meno di 15



**App. 6** Numero di scuole per percentuale di presenza di alunni con cittadinanza non italiana, livello scolastico e provincia (*valori assoluti*)\_Scuola secondaria di I e II grado - A.S. 2011/2012

| Province e regioni    | Percentuale di alunni con cittadinanza non italiana su 100 alunni |                               |                    |                    |               |                     |            |                               |                    |                    |               |             |
|-----------------------|---|-------------------------------|--------------------|--------------------|---------------|---------------------|------------|-------------------------------|--------------------|--------------------|---------------|-------------|
|                       | secondaria I grado  |                               |                    |                    |               | secondaria II grado |            |                               |                    |                    |               |             |
|                       | uguale a 0  | da maggiore di 0 a meno di 15 | da 15 a meno di 30 | da 30 a meno di 40 | da 40 e oltre | Totale              | uguale a 0 | da maggiore di 0 a meno di 15 | da 15 a meno di 30 | da 30 a meno di 40 | da 40 e oltre | Totale      |
| Torino                | 7   | 183                           | 27                 | 1                  | 7             | 225                 | 21         | 150                           | 31                 | 9                  | 1             | 212         |
| Vercelli              | 1   | 21                            | 6                  | 0                  | 0             | 28                  | 0          | 22                            | 3                  | 0                  | 0             | 25          |
| Biella                | 2   | 27                            | 3                  | 0                  | 0             | 32                  | 1          | 13                            | 1                  | 0                  | 0             | 15          |
| Verbano-Cusio-Ossola  | 0   | 25                            | 0                  | 0                  | 0             | 25                  | 0          | 16                            | 0                  | 0                  | 0             | 16          |
| Novara                | 1   | 34                            | 11                 | 1                  | 0             | 47                  | 4          | 26                            | 2                  | 1                  | 0             | 33          |
| Cuneo                 | 2   | 64                            | 31                 | 1                  | 0             | 98                  | 8          | 46                            | 11                 | 1                  | 1             | 67          |
| Asti                  | 0   | 12                            | 18                 | 1                  | 0             | 31                  | 0          | 15                            | 5                  | 2                  | 0             | 22          |
| Alessandria           | 0   | 29                            | 27                 | 2                  | 0             | 58                  | 0          | 26                            | 12                 | 4                  | 0             | 42          |
| <b>Piemonte</b>       | <b>13</b>   | <b>395</b>                    | <b>123</b>         | <b>6</b>           | <b>7</b>      | <b>544</b>          | <b>34</b>  | <b>314</b>                    | <b>65</b>          | <b>17</b>          | <b>2</b>      | <b>432</b>  |
| Aosta                 | 0   | 18                            | 3                  | 0                  | 0             | 21                  | 1          | 20                            | 0                  | 1                  | 0             | 22          |
| <b>Valle D'Aosta</b>  | <b>0</b>  | <b>18</b>                     | <b>3</b>           | <b>0</b>           | <b>0</b>      | <b>21</b>           | <b>1</b>   | <b>20</b>                     | <b>0</b>           | <b>1</b>           | <b>0</b>      | <b>22</b>   |
| Varese                | 9   | 88                            | 23                 | 1                  | 0             | 121                 | 27         | 83                            | 18                 | 2                  | 0             | 130         |
| Como                  | 6   | 62                            | 18                 | 2                  | 1             | 89                  | 11         | 43                            | 8                  | 0                  | 1             | 63          |
| Lecco                 | 5   | 33                            | 11                 | 0                  | 0             | 49                  | 13         | 29                            | 5                  | 1                  | 1             | 49          |
| Sondrio               | 7   | 26                            | 1                  | 0                  | 0             | 34                  | 4          | 21                            | 1                  | 0                  | 0             | 26          |
| Milano                | 23  | 255                           | 64                 | 22                 | 12            | 376                 | 55         | 230                           | 68                 | 10                 | 12            | 375         |
| Bergamo               | 16  | 94                            | 65                 | 8                  | 1             | 184                 | 34         | 88                            | 12                 | 8                  | 5             | 147         |
| Brescia               | 8   | 80                            | 83                 | 11                 | 3             | 185                 | 20         | 87                            | 23                 | 12                 | 9             | 151         |
| Pavia                 | 2   | 33                            | 37                 | 0                  | 0             | 72                  | 9          | 33                            | 12                 | 2                  | 0             | 56          |
| Lodi                  | 1   | 13                            | 16                 | 0                  | 0             | 30                  | 3          | 13                            | 4                  | 1                  | 0             | 21          |
| Cremona               | 0   | 16                            | 31                 | 3                  | 0             | 50                  | 3          | 27                            | 9                  | 6                  | 2             | 47          |
| Mantova               | 0   | 15                            | 32                 | 8                  | 1             | 56                  | 5          | 28                            | 8                  | 4                  | 0             | 45          |
| <b>Lombardia</b>      | <b>77</b>   | <b>715</b>                    | <b>381</b>         | <b>55</b>          | <b>18</b>     | <b>1246</b>         | <b>184</b> | <b>682</b>                    | <b>168</b>         | <b>46</b>          | <b>30</b>     | <b>1110</b> |
| Bolzano-Bozen         | 8   | 63                            | 13                 | 4                  | 1             | 89                  | 4          | 59                            | 6                  | 7                  | 0             | 76          |
| Trento                | 4   | 58                            | 22                 | 0                  | 0             | 84                  | 5          | 51                            | 14                 | 1                  | 2             | 73          |
| <b>Trentino</b>       | <b>12</b>   | <b>121</b>                    | <b>35</b>          | <b>4</b>           | <b>1</b>      | <b>173</b>          | <b>9</b>   | <b>110</b>                    | <b>20</b>          | <b>8</b>           | <b>2</b>      | <b>149</b>  |
| Verona                | 6   | 69                            | 40                 | 4                  | 1             | 120                 | 8          | 69                            | 11                 | 4                  | 2             | 94          |
| Vicenza               | 7   | 74                            | 34                 | 4                  | 1             | 120                 | 11         | 57                            | 18                 | 2                  | 1             | 89          |
| Belluno               | 4   | 38                            | 6                  | 0                  | 0             | 48                  | 9          | 28                            | 5                  | 0                  | 0             | 42          |
| Treviso               | 6   | 49                            | 54                 | 4                  | 0             | 113                 | 18         | 67                            | 19                 | 3                  | 5             | 112         |
| Venezia               | 2   | 69                            | 12                 | 2                  | 0             | 85                  | 6          | 59                            | 11                 | 5                  | 0             | 81          |
| Padova                | 5   | 95                            | 25                 | 3                  | 1             | 129                 | 6          | 73                            | 9                  | 5                  | 2             | 95          |
| Rovigo                | 2   | 22                            | 19                 | 2                  | 0             | 45                  | 1          | 19                            | 4                  | 0                  | 0             | 24          |
| <b>Veneto</b>         | <b>32</b>   | <b>416</b>                    | <b>190</b>         | <b>19</b>          | <b>3</b>      | <b>660</b>          | <b>59</b>  | <b>372</b>                    | <b>77</b>          | <b>19</b>          | <b>10</b>     | <b>537</b>  |
| Pordenone             | 0   | 18                            | 16                 | 2                  | 0             | 36                  | 0          | 22                            | 13                 | 2                  | 0             | 37          |
| Udine                 | 8   | 69                            | 9                  | 0                  | 0             | 86                  | 8          | 44                            | 15                 | 2                  | 0             | 69          |
| Gorizia               | 1   | 13                            | 1                  | 0                  | 0             | 15                  | 1          | 23                            | 5                  | 1                  | 0             | 30          |
| Trieste               | 1   | 17                            | 3                  | 1                  | 2             | 24                  | 1          | 19                            | 4                  | 0                  | 0             | 24          |
| <b>Friuli V. G.</b>   | <b>10</b>   | <b>117</b>                    | <b>29</b>          | <b>3</b>           | <b>2</b>      | <b>161</b>          | <b>10</b>  | <b>108</b>                    | <b>37</b>          | <b>5</b>           | <b>0</b>      | <b>160</b>  |
| Imperia               | 3   | 11                            | 12                 | 0                  | 0             | 26                  | 0          | 18                            | 8                  | 1                  | 0             | 27          |
| Savona                | 3   | 25                            | 6                  | 0                  | 0             | 34                  | 2          | 21                            | 6                  | 1                  | 0             | 30          |
| Genova                | 6   | 71                            | 18                 | 5                  | 2             | 102                 | 3          | 53                            | 13                 | 6                  | 3             | 78          |
| La Spezia             | 1   | 26                            | 0                  | 2                  | 0             | 29                  | 1          | 15                            | 3                  | 1                  | 1             | 21          |
| <b>Liguria</b>        | <b>13</b>   | <b>133</b>                    | <b>36</b>          | <b>7</b>           | <b>2</b>      | <b>191</b>          | <b>6</b>   | <b>107</b>                    | <b>30</b>          | <b>9</b>           | <b>4</b>      | <b>156</b>  |
| Piacenza              | 3   | 11                            | 23                 | 3                  | 0             | 40                  | 2          | 13                            | 9                  | 2                  | 4             | 30          |
| Parma                 | 4   | 31                            | 24                 | 1                  | 1             | 61                  | 2          | 18                            | 14                 | 2                  | 7             | 43          |
| Reggio Emilia         | 3   | 20                            | 31                 | 1                  | 2             | 57                  | 0          | 25                            | 12                 | 3                  | 6             | 46          |
| Modena                | 1   | 22                            | 29                 | 2                  | 0             | 54                  | 4          | 40                            | 12                 | 6                  | 6             | 68          |
| Bologna               | 3   | 49                            | 39                 | 4                  | 2             | 97                  | 11         | 49                            | 24                 | 7                  | 7             | 98          |
| Ferrara               | 2   | 25                            | 10                 | 0                  | 1             | 38                  | 1          | 21                            | 7                  | 2                  | 0             | 31          |
| Ravenna               | 0   | 22                            | 9                  | 2                  | 0             | 33                  | 0          | 23                            | 7                  | 0                  | 2             | 32          |
| Forlì                 | 1   | 21                            | 12                 | 1                  | 0             | 35                  | 1          | 23                            | 14                 | 1                  | 2             | 41          |
| Rimini                | 0   | 19                            | 6                  | 0                  | 0             | 25                  | 0          | 16                            | 11                 | 2                  | 1             | 30          |
| <b>Emilia Romagna</b> | <b>17</b>   | <b>220</b>                    | <b>183</b>         | <b>14</b>          | <b>6</b>      | <b>440</b>          | <b>21</b>  | <b>228</b>                    | <b>110</b>         | <b>25</b>          | <b>35</b>     | <b>419</b>  |
| Massa Carrara         | 0   | 21                            | 3                  | 1                  | 0             | 25                  | 1          | 32                            | 4                  | 1                  | 0             | 38          |
| Lucca                 | 1   | 37                            | 6                  | 0                  | 0             | 44                  | 7          | 42                            | 4                  | 0                  | 0             | 53          |
| Pistoia               | 0   | 22                            | 5                  | 0                  | 0             | 27                  | 2          | 17                            | 6                  | 1                  | 1             | 27          |
| Firenze               | 7   | 52                            | 26                 | 4                  | 0             | 89                  | 8          | 71                            | 20                 | 2                  | 4             | 105         |
| Prato                 | 0   | 7                             | 11                 | 1                  | 2             | 21                  | 0          | 10                            | 8                  | 1                  | 0             | 19          |
| Livorno               | 2   | 25                            | 2                  | 0                  | 0             | 29                  | 3          | 28                            | 6                  | 0                  | 0             | 37          |
| Pisa                  | 1   | 38                            | 13                 | 1                  | 0             | 53                  | 1          | 22                            | 6                  | 1                  | 0             | 30          |
| Arezzo                | 0   | 26                            | 26                 | 3                  | 0             | 55                  | 0          | 28                            | 13                 | 5                  | 4             | 50          |
| Siena                 | 1   | 19                            | 17                 | 4                  | 1             | 42                  | 0          | 16                            | 9                  | 2                  | 1             | 28          |
| Grosseto              | 0   | 22                            | 13                 | 1                  | 1             | 37                  | 4          | 32                            | 8                  | 2                  | 1             | 47          |
| <b>Toscana</b>        | <b>12</b>   | <b>269</b>                    | <b>122</b>         | <b>15</b>          | <b>4</b>      | <b>422</b>          | <b>26</b>  | <b>298</b>                    | <b>84</b>          | <b>15</b>          | <b>11</b>     | <b>434</b>  |





segue: **App. 6** - Numero di scuole per percentuale di presenza di alunni con cittadinanza non italiana, livello scolastico e provincia (*valori assoluti*) \_Scuola secondaria di I e II grado –

A.S. 2011/2012

| Province e regioni | Percentuale di alunni con cittadinanza non italiana su 100 alunni |                               |                    |                    |               |              |                     |                               |                    |                    |               |              |
|--------------------|---|-------------------------------|--------------------|--------------------|---------------|--------------|---------------------|-------------------------------|--------------------|--------------------|---------------|--------------|
|                    | secondaria I grado  |                               |                    |                    |               | Totale       | secondaria II grado |                               |                    |                    |               | Totale       |
|                    | uguale a 0  | da maggiore di 0 a meno di 15 | da 15 a meno di 30 | da 30 a meno di 40 | da 40 e oltre |              | uguale a 0          | da maggiore di 0 a meno di 15 | da 15 a meno di 30 | da 30 a meno di 40 | da 40 e oltre |              |
| Perugia            | 3   | 34                            | 35                 | 3                  | 0             | 75           | 7                   | 47                            | 27                 | 6                  | 1             | 88           |
| Terni              | 1   | 21                            | 12                 | 2                  | 0             | 36           | 0                   | 20                            | 2                  | 2                  | 0             | 24           |
| <b>Umbria</b>      | <b>4</b>  | <b>55</b>                     | <b>47</b>          | <b>5</b>           | <b>0</b>      | <b>111</b>   | <b>7</b>            | <b>67</b>                     | <b>29</b>          | <b>8</b>           | <b>1</b>      | <b>112</b>   |
| Pesaro             | 1   | 33                            | 19                 | 1                  | 0             | 54           | 0                   | 28                            | 13                 | 2                  | 0             | 43           |
| Ancona             | 0   | 44                            | 15                 | 5                  | 0             | 64           | 4                   | 41                            | 15                 | 5                  | 1             | 66           |
| Macerata           | 1   | 20                            | 25                 | 4                  | 0             | 50           | 5                   | 28                            | 13                 | 4                  | 1             | 51           |
| Ascoli             | 1   | 41                            | 15                 | 0                  | 0             | 57           | 8                   | 32                            | 8                  | 0                  | 0             | 48           |
| <b>Marche</b>      | <b>3</b>  | <b>138</b>                    | <b>74</b>          | <b>10</b>          | <b>0</b>      | <b>225</b>   | <b>17</b>           | <b>129</b>                    | <b>49</b>          | <b>11</b>          | <b>2</b>      | <b>208</b>   |
| Viterbo            | 2   | 42                            | 12                 | 1                  | 0             | 57           | 10                  | 34                            | 8                  | 0                  | 0             | 52           |
| Rieti              | 2   | 22                            | 9                  | 1                  | 0             | 34           | 2                   | 21                            | 4                  | 0                  | 0             | 27           |
| Roma               | 33  | 252                           | 86                 | 4                  | 2             | 377          | 86                  | 366                           | 42                 | 10                 | 4             | 508          |
| Latina             | 0   | 48                            | 6                  | 0                  | 0             | 54           | 4                   | 59                            | 1                  | 0                  | 0             | 64           |
| Frosinone          | 8   | 72                            | 1                  | 0                  | 0             | 81           | 9                   | 70                            | 4                  | 0                  | 0             | 83           |
| <b>Lazio</b>       | <b>45</b>   | <b>436</b>                    | <b>114</b>         | <b>6</b>           | <b>2</b>      | <b>603</b>   | <b>111</b>          | <b>550</b>                    | <b>59</b>          | <b>10</b>          | <b>4</b>      | <b>734</b>   |
| L'Aquila           | 3   | 37                            | 10                 | 3                  | 0             | 53           | 5                   | 37                            | 4                  | 0                  | 0             | 46           |
| Teramo             | 2   | 35                            | 15                 | 0                  | 0             | 52           | 6                   | 30                            | 2                  | 0                  | 0             | 38           |
| Pescara            | 1   | 43                            | 0                  | 0                  | 0             | 44           | 13                  | 31                            | 2                  | 0                  | 1             | 47           |
| Chieti             | 7   | 59                            | 3                  | 0                  | 0             | 69           | 20                  | 49                            | 3                  | 0                  | 0             | 72           |
| <b>Abruzzo</b>     | <b>13</b>   | <b>174</b>                    | <b>28</b>          | <b>3</b>           | <b>0</b>      | <b>218</b>   | <b>44</b>           | <b>147</b>                    | <b>11</b>          | <b>0</b>           | <b>1</b>      | <b>203</b>   |
| Isernia            | 6   | 18                            | 1                  | 0                  | 0             | 25           | 1                   | 11                            | 0                  | 0                  | 0             | 12           |
| Campobasso         | 10  | 47                            | 2                  | 1                  | 0             | 60           | 4                   | 33                            | 1                  | 0                  | 0             | 38           |
| <b>Molise</b>      | <b>16</b>   | <b>65</b>                     | <b>3</b>           | <b>1</b>           | <b>0</b>      | <b>85</b>    | <b>5</b>            | <b>44</b>                     | <b>1</b>           | <b>0</b>           | <b>0</b>      | <b>50</b>    |
| Caserta            | 17  | 119                           | 0                  | 0                  | 0             | 136          | 31                  | 116                           | 0                  | 1                  | 0             | 148          |
| Benevento          | 21  | 46                            | 0                  | 0                  | 0             | 67           | 25                  | 37                            | 0                  | 0                  | 0             | 62           |
| Napoli             | 72  | 233                           | 2                  | 0                  | 1             | 308          | 200                 | 290                           | 1                  | 0                  | 1             | 492          |
| Avellino           | 18  | 91                            | 4                  | 0                  | 0             | 113          | 22                  | 62                            | 1                  | 0                  | 0             | 85           |
| Salerno            | 27  | 142                           | 4                  | 0                  | 0             | 173          | 79                  | 135                           | 0                  | 0                  | 0             | 214          |
| <b>Campania</b>    | <b>155</b>  | <b>631</b>                    | <b>10</b>          | <b>0</b>           | <b>1</b>      | <b>797</b>   | <b>357</b>          | <b>640</b>                    | <b>2</b>           | <b>1</b>           | <b>1</b>      | <b>1001</b>  |
| Foggia             | 13  | 70                            | 1                  | 0                  | 1             | 85           | 24                  | 91                            | 0                  | 0                  | 0             | 115          |
| Bari               | 7   | 114                           | 0                  | 0                  | 0             | 121          | 40                  | 197                           | 1                  | 0                  | 0             | 238          |
| Taranto            | 7   | 53                            | 0                  | 0                  | 0             | 60           | 28                  | 67                            | 0                  | 0                  | 0             | 95           |
| Brindisi           | 2   | 26                            | 0                  | 0                  | 0             | 28           | 21                  | 47                            | 0                  | 0                  | 0             | 68           |
| Lecce              | 28  | 92                            | 1                  | 0                  | 0             | 121          | 38                  | 93                            | 0                  | 1                  | 0             | 132          |
| <b>Puglia</b>      | <b>57</b>   | <b>355</b>                    | <b>2</b>           | <b>0</b>           | <b>1</b>      | <b>415</b>   | <b>151</b>          | <b>495</b>                    | <b>1</b>           | <b>1</b>           | <b>0</b>      | <b>648</b>   |
| Potenza            | 36  | 70                            | 0                  | 0                  | 0             | 106          | 22                  | 62                            | 0                  | 0                  | 0             | 84           |
| Matera             | 7   | 25                            | 0                  | 0                  | 0             | 32           | 17                  | 29                            | 0                  | 0                  | 0             | 46           |
| <b>Basilicata</b>  | <b>43</b>   | <b>95</b>                     | <b>0</b>           | <b>0</b>           | <b>0</b>      | <b>138</b>   | <b>39</b>           | <b>91</b>                     | <b>0</b>           | <b>0</b>           | <b>0</b>      | <b>130</b>   |
| Cosenza            | 39  | 117                           | 3                  | 0                  | 0             | 159          | 32                  | 120                           | 2                  | 1                  | 0             | 155          |
| Crotone            | 8   | 29                            | 0                  | 0                  | 0             | 37           | 15                  | 24                            | 0                  | 0                  | 0             | 39           |
| Catanzaro          | 23  | 63                            | 6                  | 0                  | 0             | 92           | 16                  | 46                            | 0                  | 0                  | 0             | 62           |
| Vibo Valentia      | 17  | 35                            | 1                  | 0                  | 0             | 53           | 4                   | 25                            | 0                  | 0                  | 0             | 29           |
| Reggio Calabria    | 26  | 78                            | 1                  | 0                  | 0             | 105          | 13                  | 74                            | 1                  | 0                  | 2             | 90           |
| <b>Calabria</b>    | <b>113</b>  | <b>322</b>                    | <b>11</b>          | <b>0</b>           | <b>0</b>      | <b>446</b>   | <b>80</b>           | <b>289</b>                    | <b>3</b>           | <b>1</b>           | <b>2</b>      | <b>375</b>   |
| Trapani            | 4   | 42                            | 1                  | 0                  | 0             | 47           | 11                  | 54                            | 1                  | 0                  | 0             | 66           |
| Palermo            | 39  | 117                           | 2                  | 0                  | 1             | 159          | 78                  | 103                           | 1                  | 0                  | 0             | 182          |
| Messina            | 30  | 105                           | 3                  | 1                  | 0             | 139          | 30                  | 67                            | 0                  | 0                  | 0             | 97           |
| Agrigento          | 7   | 56                            | 0                  | 0                  | 0             | 63           | 38                  | 43                            | 0                  | 0                  | 0             | 81           |
| Caltanissetta      | 7   | 28                            | 0                  | 0                  | 0             | 35           | 15                  | 31                            | 0                  | 0                  | 0             | 46           |
| Enna               | 6   | 20                            | 0                  | 0                  | 0             | 26           | 17                  | 24                            | 0                  | 0                  | 1             | 42           |
| Catania            | 30  | 113                           | 2                  | 0                  | 0             | 145          | 65                  | 125                           | 1                  | 0                  | 0             | 191          |
| Ragusa             | 1   | 29                            | 4                  | 0                  | 0             | 34           | 14                  | 39                            | 3                  | 0                  | 0             | 56           |
| Siracusa           | 5   | 56                            | 1                  | 0                  | 0             | 62           | 24                  | 57                            | 0                  | 0                  | 0             | 81           |
| <b>Sicilia</b>     | <b>129</b>  | <b>566</b>                    | <b>13</b>          | <b>1</b>           | <b>1</b>      | <b>710</b>   | <b>292</b>          | <b>543</b>                    | <b>6</b>           | <b>0</b>           | <b>1</b>      | <b>842</b>   |
| Sassari            | 14  | 60                            | 0                  | 0                  | 0             | 74           | 29                  | 55                            | 0                  | 0                  | 0             | 84           |
| Nuoro              | 46  | 33                            | 1                  | 0                  | 0             | 80           | 23                  | 35                            | 0                  | 0                  | 0             | 58           |
| Oristano           | 22  | 26                            | 0                  | 0                  | 0             | 48           | 10                  | 16                            | 0                  | 0                  | 0             | 26           |
| Cagliari           | 43  | 78                            | 1                  | 0                  | 0             | 122          | 31                  | 73                            | 0                  | 0                  | 0             | 104          |
| <b>Sardegna</b>    | <b>125</b>  | <b>197</b>                    | <b>2</b>           | <b>-</b>           | <b>-</b>      | <b>324</b>   | <b>93</b>           | <b>179</b>                    | <b>-</b>           | <b>-</b>           | <b>-</b>      | <b>272</b>   |
| <b>Nord-Ovest</b>  | <b>103</b>  | <b>1.261</b>                  | <b>543</b>         | <b>68</b>          | <b>27</b>     | <b>2.002</b> | <b>225</b>          | <b>1.123</b>                  | <b>263</b>         | <b>73</b>          | <b>36</b>     | <b>1.720</b> |
| <b>Nord-Est</b>    | <b>71</b>   | <b>874</b>                    | <b>437</b>         | <b>40</b>          | <b>12</b>     | <b>1.434</b> | <b>99</b>           | <b>818</b>                    | <b>244</b>         | <b>57</b>          | <b>47</b>     | <b>1.265</b> |
| <b>Centro</b>      | <b>64</b>   | <b>898</b>                    | <b>357</b>         | <b>36</b>          | <b>6</b>      | <b>1.361</b> | <b>161</b>          | <b>1.044</b>                  | <b>221</b>         | <b>44</b>          | <b>18</b>     | <b>1.488</b> |
| <b>Sud</b>         | <b>397</b>  | <b>1.642</b>                  | <b>54</b>          | <b>4</b>           | <b>2</b>      | <b>2.099</b> | <b>676</b>          | <b>1.706</b>                  | <b>18</b>          | <b>3</b>           | <b>4</b>      | <b>2.407</b> |
| <b>Isole</b>       | <b>254</b>  | <b>763</b>                    | <b>15</b>          | <b>1</b>           | <b>1</b>      | <b>1.034</b> | <b>385</b>          | <b>722</b>                    | <b>6</b>           | <b>-</b>           | <b>1</b>      | <b>1.114</b> |
| <b>Italia</b>      | <b>889</b>  | <b>5.438</b>                  | <b>1.406</b>       | <b>149</b>         | <b>48</b>     | <b>7.930</b> | <b>1.546</b>        | <b>5.413</b>                  | <b>752</b>         | <b>177</b>         | <b>106</b>    | <b>7.994</b> |





**App. 7 - Numero di scuole per percentuale di presenza di alunni con cittadinanza non italiana e provincia per tutti gli ordini di scuola (valori assoluti) - A.S. 2011/2012**

| Province e regioni    | Percentuale di alunni con cittadinanza non italiana su 100 alunni |                               |                    |                    |               | Totale       |
|-----------------------|---|-------------------------------|--------------------|--------------------|---------------|--------------|
|                       | uguale a 0  | da maggiore di 0 a meno di 15 | da 15 a meno di 30 | da 30 a meno di 40 | da 40 e oltre |              |
| Torino                | 193   | 1.156                         | 266                | 67                 | 65            | 1.747        |
| Vercelli              | 23  | 114                           | 39                 | 7                  | 3             | 186          |
| Biella                | 31  | 141                           | 37                 | 4                  | 1             | 214          |
| Verbano-Cusio-Ossola  | 61  | 133                           | 15                 | -                  | 1             | 210          |
| Novara                | 28  | 206                           | 74                 | 9                  | 9             | 326          |
| Cuneo                 | 59  | 385                           | 191                | 27                 | 13            | 675          |
| Asti                  | 12  | 106                           | 83                 | 19                 | 7             | 227          |
| Alessandria           | 31  | 217                           | 129                | 30                 | 13            | 420          |
| <b>Piemonte</b>       | <b>438</b>  | <b>2.458</b>                  | <b>834</b>         | <b>163</b>         | <b>112</b>    | <b>4.005</b> |
| Aosta                 | 37  | 146                           | 32                 | 3                  | 4             | 222          |
| <b>Valle D'Aosta</b>  | <b>37</b>   | <b>146</b>                    | <b>32</b>          | <b>3</b>           | <b>4</b>      | <b>222</b>   |
| Varese                | 86  | 515                           | 146                | 18                 | 8             | 773          |
| Como                  | 67  | 389                           | 87                 | 11                 | 10            | 564          |
| Lecco                 | 42  | 220                           | 76                 | 9                  | 2             | 349          |
| Sondrio               | 62  | 157                           | 11                 | 3                  | 1             | 234          |
| Milano                | 184   | 1.528                         | 482                | 108                | 109           | 2.411        |
| Bergamo               | 134   | 525                           | 272                | 59                 | 27            | 1.017        |
| Brescia               | 98  | 494                           | 369                | 94                 | 69            | 1.124        |
| Pavia                 | 39  | 245                           | 159                | 19                 | 11            | 473          |
| Lodi                  | 17  | 87                            | 93                 | 12                 | 3             | 212          |
| Cremona               | 15  | 134                           | 144                | 33                 | 17            | 343          |
| Mantova               | 18  | 120                           | 162                | 40                 | 26            | 366          |
| <b>Lombardia</b>      | <b>762</b>  | <b>4.414</b>                  | <b>2.001</b>       | <b>406</b>         | <b>283</b>    | <b>7.866</b> |
| Bolzano-Bozen         | 243   | 416                           | 115                | 33                 | 24            | 831          |
| Trento                | 23  | 541                           | 81                 | 8                  | 6             | 659          |
| <b>Trentino</b>       | <b>266</b>  | <b>957</b>                    | <b>196</b>         | <b>41</b>          | <b>30</b>     | <b>1.490</b> |
| Verona                | 59  | 455                           | 232                | 44                 | 26            | 816          |
| Vicenza               | 60  | 450                           | 198                | 40                 | 30            | 778          |
| Belluno               | 67  | 189                           | 26                 | 4                  | 1             | 287          |
| Treviso               | 59  | 429                           | 293                | 43                 | 25            | 849          |
| Venezia               | 51  | 457                           | 112                | 20                 | 9             | 649          |
| Padova                | 58  | 524                           | 188                | 39                 | 16            | 825          |
| Rovigo                | 36  | 131                           | 77                 | 13                 | 4             | 261          |
| <b>Veneto</b>         | <b>390</b>  | <b>2.635</b>                  | <b>1.126</b>       | <b>203</b>         | <b>111</b>    | <b>4.465</b> |
| Pordenone             | 11  | 145                           | 90                 | 17                 | 5             | 268          |
| Udine                 | 69  | 384                           | 86                 | 11                 | 15            | 565          |
| Gorizia               | 18  | 106                           | 16                 | 6                  | 3             | 149          |
| Trieste               | 53  | 122                           | 24                 | 8                  | 5             | 212          |
| <b>Friuli</b>         | <b>151</b>  | <b>757</b>                    | <b>216</b>         | <b>42</b>          | <b>28</b>     | <b>1.194</b> |
| Imperia               | 22  | 124                           | 67                 | 13                 | 6             | 232          |
| Savona                | 40  | 169                           | 45                 | 6                  | 7             | 267          |
| Genova                | 96  | 449                           | 84                 | 32                 | 28            | 689          |
| La Spezia             | 27  | 149                           | 28                 | 6                  | 3             | 213          |
| <b>Liguria</b>        | <b>185</b>  | <b>891</b>                    | <b>224</b>         | <b>57</b>          | <b>44</b>     | <b>1.401</b> |
| Piacenza              | 25  | 98                            | 86                 | 21                 | 20            | 250          |
| Parma                 | 30  | 161                           | 126                | 14                 | 17            | 348          |
| Reggio Emilia         | 30  | 213                           | 141                | 28                 | 30            | 442          |
| Modena                | 30  | 225                           | 178                | 35                 | 34            | 502          |
| Bologna               | 62  | 380                           | 216                | 44                 | 30            | 732          |
| Ferrara               | 35  | 171                           | 67                 | 11                 | 4             | 288          |
| Ravenna               | 16  | 165                           | 68                 | 10                 | 6             | 265          |
| Forlì                 | 19  | 185                           | 100                | 8                  | 13            | 325          |
| Rimini                | 12  | 191                           | 61                 | 7                  | 4             | 275          |
| <b>Emilia Romagna</b> | <b>259</b>  | <b>1.789</b>                  | <b>1.043</b>       | <b>178</b>         | <b>158</b>    | <b>3.427</b> |
| Massa Carrara         | 20  | 162                           | 27                 | 4                  | 1             | 214          |
| Lucca                 | 49  | 290                           | 51                 | 4                  | -             | 394          |
| Pistoia               | 17  | 164                           | 52                 | 6                  | 6             | 245          |
| Firenze               | 65  | 433                           | 191                | 39                 | 15            | 743          |
| Prato                 | 8   | 73                            | 65                 | 11                 | 14            | 171          |
| Livorno               | 39  | 174                           | 24                 | 1                  | 4             | 242          |
| Pisa                  | 42  | 252                           | 66                 | 13                 | 4             | 377          |
| Arezzo                | 9   | 214                           | 108                | 18                 | 8             | 357          |
| Siena                 | 18  | 118                           | 86                 | 10                 | 6             | 238          |
| Grosseto              | 24  | 147                           | 66                 | 10                 | 9             | 256          |
| <b>Toscana</b>        | <b>291</b>  | <b>2.027</b>                  | <b>736</b>         | <b>116</b>         | <b>67</b>     | <b>3.237</b> |



segue: **App. 7** - Numero di scuole per percentuale di presenza di alunni con cittadinanza non italiana e provincia per tutti gli ordini di scuola (*valori assoluti*) - A.S. 2011/2012

| Province e regioni | Percentuale di alunni con cittadinanza non italiana su 100 alunni |                               |                    |                    |               | Totale        |
|--------------------|---|-------------------------------|--------------------|--------------------|---------------|---------------|
|                    | uguale a 0  | da maggiore di 0 a meno di 15 | da 15 a meno di 30 | da 30 a meno di 40 | da 40 e oltre |               |
| Perugia            | 44  | 340                           | 256                | 41                 | 14            | 695           |
| Terni              | 23  | 153                           | 47                 | 12                 | 5             | 240           |
| <b>Umbria</b>      | <b>67</b>   | <b>493</b>                    | <b>303</b>         | <b>53</b>          | <b>19</b>     | <b>935</b>    |
| Pesaro             | 11  | 228                           | 120                | 12                 | 4             | 375           |
| Ancona             | 31  | 259                           | 113                | 20                 | 7             | 430           |
| Macerata           | 18  | 143                           | 118                | 24                 | 14            | 317           |
| Ascoli             | 44  | 239                           | 81                 | 6                  | 5             | 375           |
| <b>Marche</b>      | <b>104</b>  | <b>869</b>                    | <b>432</b>         | <b>62</b>          | <b>30</b>     | <b>1.497</b>  |
| Viterbo            | 29  | 195                           | 66                 | 5                  | 3             | 298           |
| Rieti              | 17  | 145                           | 52                 | 4                  | -             | 218           |
| Roma               | 407   | 1.938                         | 483                | 85                 | 39            | 2.952         |
| Latina             | 73  | 349                           | 33                 | 3                  | 4             | 462           |
| Frosinone          | 120   | 429                           | 32                 | 4                  | -             | 585           |
| <b>Lazio</b>       | <b>646</b>  | <b>3.056</b>                  | <b>666</b>         | <b>101</b>         | <b>46</b>     | <b>4.515</b>  |
| L'Aquila           | 76  | 226                           | 79                 | 11                 | 5             | 397           |
| Teramo             | 49  | 221                           | 58                 | 2                  | 1             | 331           |
| Pescara            | 54  | 223                           | 19                 | -                  | 1             | 297           |
| Chieti             | 93  | 350                           | 30                 | 1                  | 1             | 475           |
| <b>Abruzzo</b>     | <b>272</b>  | <b>1.020</b>                  | <b>186</b>         | <b>14</b>          | <b>8</b>      | <b>1.500</b>  |
| Isernia            | 44  | 85                            | 4                  | -                  | -             | 133           |
| Campobasso         | 84  | 207                           | 13                 | 2                  | 1             | 307           |
| <b>Molise</b>      | <b>128</b>  | <b>292</b>                    | <b>17</b>          | <b>2</b>           | <b>1</b>      | <b>440</b>    |
| Caserta            | 506   | 644                           | 17                 | 7                  | 5             | 1.179         |
| Benevento          | 199   | 211                           | 3                  | -                  | -             | 413           |
| Napoli             | 1.558   | 1.351                         | 34                 | 4                  | 6             | 2.953         |
| Avellino           | 239   | 372                           | 8                  | 1                  | -             | 620           |
| Salerno            | 545   | 843                           | 32                 | 3                  | 2             | 1.425         |
| <b>Campania</b>    | <b>3.047</b>  | <b>3.421</b>                  | <b>94</b>          | <b>15</b>          | <b>13</b>     | <b>6.590</b>  |
| Foggia             | 241   | 428                           | 24                 | 2                  | 2             | 697           |
| Bari               | 368   | 812                           | 12                 | 2                  | 3             | 1.197         |
| Taranto            | 159   | 292                           | 1                  | 1                  | -             | 453           |
| Brindisi           | 137   | 190                           | 2                  | 2                  | -             | 331           |
| Lecce              | 278   | 465                           | 4                  | 1                  | -             | 748           |
| <b>Puglia</b>      | <b>1.183</b>  | <b>2.187</b>                  | <b>43</b>          | <b>8</b>           | <b>5</b>      | <b>3.426</b>  |
| Potenza            | 224   | 307                           | 3                  | 1                  | -             | 535           |
| Matera             | 69  | 145                           | 5                  | -                  | -             | 219           |
| <b>Basilicata</b>  | <b>293</b>  | <b>452</b>                    | <b>8</b>           | <b>1</b>           | <b>-</b>      | <b>754</b>    |
| Cosenza            | 431   | 666                           | 35                 | 3                  | 1             | 1.136         |
| Crotone            | 85  | 144                           | 5                  | 1                  | -             | 235           |
| Catanzaro          | 215   | 309                           | 16                 | 3                  | 1             | 544           |
| Vibo Valentia      | 118   | 179                           | 10                 | 1                  | -             | 308           |
| Reggio Calabria    | 284   | 498                           | 31                 | 7                  | 10            | 830           |
| <b>Calabria</b>    | <b>1.133</b>  | <b>1.796</b>                  | <b>97</b>          | <b>15</b>          | <b>12</b>     | <b>3.053</b>  |
| Trapani            | 170   | 304                           | 15                 | -                  | 2             | 491           |
| Palermo            | 644   | 572                           | 20                 | 7                  | 6             | 1.249         |
| Messina            | 423   | 518                           | 30                 | 3                  | 4             | 978           |
| Agrigento          | 162   | 298                           | 6                  | -                  | 2             | 468           |
| Caltanissetta      | 109   | 170                           | 3                  | 3                  | -             | 285           |
| Enna               | 93  | 120                           | -                  | -                  | 1             | 214           |
| Catania            | 488   | 679                           | 29                 | 4                  | 2             | 1.202         |
| Ragusa             | 82  | 211                           | 25                 | 7                  | 5             | 330           |
| Siracusa           | 141   | 274                           | 5                  | 1                  | -             | 421           |
| <b>Sicilia</b>     | <b>2.312</b>  | <b>3.146</b>                  | <b>133</b>         | <b>25</b>          | <b>22</b>     | <b>5.638</b>  |
| Sassari            | 192   | 317                           | 16                 | 1                  | -             | 526           |
| Nuoro              | 212   | 165                           | 2                  | -                  | -             | 379           |
| Oristano           | 127   | 96                            | -                  | -                  | -             | 223           |
| Cagliari           | 346   | 421                           | 7                  | -                  | -             | 774           |
| <b>Sardegna</b>    | <b>877</b>  | <b>999</b>                    | <b>25</b>          | <b>1</b>           | <b>-</b>      | <b>1.902</b>  |
| <b>Nord-Ovest</b>  | <b>1.422</b>  | <b>7.909</b>                  | <b>3.091</b>       | <b>629</b>         | <b>443</b>    | <b>13.494</b> |
| <b>Nord-Est</b>    | <b>1.066</b>  | <b>6.138</b>                  | <b>2.581</b>       | <b>464</b>         | <b>327</b>    | <b>10.576</b> |
| <b>Centro</b>      | <b>1.108</b>  | <b>6.445</b>                  | <b>2.137</b>       | <b>332</b>         | <b>162</b>    | <b>10.184</b> |
| <b>Sud</b>         | <b>6.056</b>  | <b>9.168</b>                  | <b>445</b>         | <b>55</b>          | <b>39</b>     | <b>15.763</b> |
| <b>Isole</b>       | <b>3.189</b>  | <b>4.145</b>                  | <b>158</b>         | <b>26</b>          | <b>22</b>     | <b>7.540</b>  |
| <b>Italia</b>      | <b>12.841</b>   | <b>33.805</b>                 | <b>8.412</b>       | <b>1.506</b>       | <b>993</b>    | <b>57.557</b> |



**App. 8 - Alunni con cittadinanza non italiana per i primi Paesi di provenienza per provincia (valori percentuali) - A.S. 2011/2012**

| Province e regioni    | Romania     | Albania     | Marocco     | Cina        | Moldavia    | India       | Filippine   | Ecuador     | Tunisia     | Ucraina     | Altri Paesi |
|-----------------------|-------------|-------------|-------------|-------------|-------------|-------------|-------------|-------------|-------------|-------------|-------------|
| Torino                | 10,6        | 2,2         | 6,5         | 3,7         | 6,3         | 0,6         | 2,8         | 2,1         | 2,6         | 1,2         | 3,2         |
| Vercelli              | 0,3         | 0,5         | 0,9         | 0,3         | 0,2         | 0,1         | 0,1         | 0,1         | 0,3         | 0,3         | 0,2         |
| Biella                | 0,2         | 0,1         | 0,9         | 0,1         | 0,0         | 0,0         | 0,4         | 0,0         | 0,1         | 0,1         | 0,2         |
| Verbano-Cusio-Ossola  | 0,1         | 0,2         | 0,3         | 0,3         | 0,1         | 0,0         | 0,0         | 0,2         | 0,1         | 0,7         | 0,2         |
| Novara                | 0,4         | 1,2         | 1,4         | 0,6         | 0,3         | 0,4         | 0,1         | 0,6         | 1,1         | 1,0         | 0,8         |
| Cuneo                 | 1,4         | 2,6         | 2,6         | 1,5         | 0,5         | 0,7         | 0,4         | 0,1         | 1,0         | 0,2         | 0,9         |
| Asti                  | 0,8         | 1,1         | 0,9         | 0,1         | 0,7         | 0,0         | 0,0         | 0,1         | 0,2         | 0,1         | 0,5         |
| Alessandria           | 1,3         | 1,9         | 1,9         | 0,4         | 0,6         | 0,6         | 0,2         | 2,4         | 0,9         | 0,5         | 0,5         |
| <b>Piemonte</b>       | <b>15,1</b> | <b>9,8</b>  | <b>15,5</b> | <b>7,0</b>  | <b>8,8</b>  | <b>2,6</b>  | <b>4,1</b>  | <b>5,6</b>  | <b>6,2</b>  | <b>4,2</b>  | <b>6,5</b>  |
| Aosta                 | 0,2         | 0,2         | 0,6         | 0,1         | 0,2         | 0,1         | 0,0         | 0,0         | 0,6         | 0,0         | 0,1         |
| <b>Valle D'Aosta</b>  | <b>0,2</b>  | <b>0,2</b>  | <b>0,6</b>  | <b>0,1</b>  | <b>0,2</b>  | <b>0,1</b>  | <b>0,0</b>  | <b>0,0</b>  | <b>0,6</b>  | <b>0,0</b>  | <b>0,1</b>  |
| Varese                | 0,7         | 2,6         | 2,4         | 1,0         | 0,4         | 0,5         | 0,6         | 3,5         | 2,8         | 1,8         | 1,9         |
| Como                  | 0,6         | 0,8         | 1,2         | 0,5         | 0,5         | 0,2         | 1,4         | 1,1         | 2,4         | 1,0         | 1,5         |
| Lecco                 | 0,3         | 0,6         | 0,9         | 0,2         | 0,5         | 0,5         | 0,2         | 0,6         | 0,7         | 0,2         | 0,9         |
| Sondrio               | 0,1         | 0,2         | 0,5         | 0,2         | 0,4         | 0,3         | 0,0         | 0,1         | 0,1         | 0,2         | 0,2         |
| Milano                | 4,9         | 5,6         | 5,6         | 12,0        | 5,2         | 1,7         | 33,9        | 31,7        | 4,4         | 9,2         | 11,6        |
| Bergamo               | 1,7         | 2,7         | 5,0         | 1,6         | 0,7         | 8,1         | 0,9         | 1,9         | 2,2         | 1,9         | 3,3         |
| Brescia               | 2,1         | 4,5         | 4,8         | 2,5         | 4,5         | 14,3        | 1,5         | 0,6         | 3,9         | 3,2         | 5,1         |
| Pavia                 | 1,7         | 1,6         | 1,1         | 0,7         | 0,9         | 0,5         | 0,5         | 2,3         | 2,0         | 1,8         | 1,0         |
| Lodi                  | 0,8         | 0,6         | 0,6         | 0,2         | 0,2         | 1,3         | 0,2         | 1,2         | 1,2         | 0,3         | 0,6         |
| Cremona               | 1,2         | 0,9         | 1,3         | 0,4         | 0,6         | 7,1         | 0,1         | 0,7         | 1,4         | 0,6         | 0,8         |
| Mantova               | 0,7         | 0,9         | 2,0         | 2,2         | 0,9         | 8,6         | 0,4         | 0,1         | 1,8         | 0,7         | 1,1         |
| <b>Lombardia</b>      | <b>14,8</b> | <b>20,9</b> | <b>25,5</b> | <b>21,6</b> | <b>14,9</b> | <b>43,1</b> | <b>39,7</b> | <b>43,7</b> | <b>22,8</b> | <b>20,9</b> | <b>28,0</b> |
| Bolzano-Bozen         | 0,2         | 1,3         | 0,9         | 0,4         | 0,8         | 0,9         | 0,1         | 0,1         | 1,0         | 0,5         | 1,6         |
| Trento                | 0,9         | 1,5         | 1,3         | 0,5         | 2,1         | 0,5         | 0,2         | 0,6         | 2,6         | 1,2         | 1,3         |
| <b>Trentino</b>       | <b>1,1</b>  | <b>2,8</b>  | <b>2,2</b>  | <b>1,0</b>  | <b>2,8</b>  | <b>1,4</b>  | <b>0,3</b>  | <b>0,7</b>  | <b>3,6</b>  | <b>1,7</b>  | <b>3,0</b>  |
| Verona                | 2,8         | 1,4         | 3,3         | 1,7         | 5,7         | 4,0         | 0,5         | 0,1         | 1,7         | 0,6         | 2,4         |
| Vicenza               | 1,2         | 1,5         | 2,2         | 1,6         | 3,0         | 6,6         | 1,0         | 0,3         | 1,3         | 0,7         | 3,9         |
| Belluno               | 0,1         | 0,3         | 0,4         | 0,5         | 0,4         | 0,1         | 0,1         | 0,1         | 0,1         | 0,4         | 0,3         |
| Treviso               | 2,1         | 2,5         | 2,8         | 4,3         | 2,7         | 2,0         | 0,6         | 0,4         | 0,9         | 1,4         | 3,1         |
| Venezia               | 1,2         | 1,5         | 1,1         | 2,8         | 6,4         | 0,5         | 1,2         | 0,1         | 0,7         | 2,0         | 1,7         |
| Padova                | 3,0         | 1,6         | 2,3         | 3,3         | 8,3         | 0,5         | 1,9         | 0,3         | 1,5         | 1,1         | 1,4         |
| Rovigo                | 0,3         | 0,5         | 0,9         | 1,6         | 0,8         | 0,1         | 0,0         | 0,1         | 0,3         | 0,3         | 0,2         |
| <b>Veneto</b>         | <b>10,7</b> | <b>9,2</b>  | <b>13,0</b> | <b>15,8</b> | <b>27,3</b> | <b>13,9</b> | <b>5,3</b>  | <b>1,4</b>  | <b>6,6</b>  | <b>6,4</b>  | <b>13,0</b> |
| Pordenone             | 0,9         | 1,3         | 0,4         | 0,3         | 0,6         | 1,6         | 0,1         | 0,1         | 0,4         | 0,5         | 1,1         |
| Udine                 | 0,8         | 1,2         | 0,4         | 0,8         | 0,7         | 0,3         | 0,3         | 0,1         | 0,5         | 1,2         | 1,3         |
| Gorizia               | 0,1         | 0,1         | 0,1         | 0,1         | 0,1         | 0,1         | 0,0         | -           | 0,1         | 0,2         | 0,5         |
| Trieste               | 0,2         | 0,1         | 0,0         | 0,3         | 0,4         | 0,1         | 0,1         | 0,0         | 0,1         | 0,4         | 0,8         |
| <b>Friuli</b>         | <b>2,0</b>  | <b>2,7</b>  | <b>0,9</b>  | <b>1,6</b>  | <b>1,8</b>  | <b>2,0</b>  | <b>0,6</b>  | <b>0,1</b>  | <b>1,1</b>  | <b>2,3</b>  | <b>3,6</b>  |
| Imperia               | 0,3         | 0,7         | 0,5         | 0,3         | 0,4         | 0,0         | 0,1         | 1,0         | 1,0         | 0,3         | 0,5         |
| Savona                | 0,3         | 1,4         | 0,6         | 0,2         | 0,2         | 0,2         | 0,0         | 1,4         | 0,3         | 0,3         | 0,3         |
| Genova                | 0,6         | 1,9         | 1,0         | 0,9         | 0,6         | 0,5         | 0,5         | 24,1        | 0,8         | 1,0         | 1,1         |
| La Spezia             | 0,2         | 0,6         | 0,4         | 0,2         | 0,2         | 0,0         | 0,1         | 0,9         | 0,2         | 0,2         | 0,4         |
| <b>Liguria</b>        | <b>1,4</b>  | <b>4,6</b>  | <b>2,5</b>  | <b>1,5</b>  | <b>1,3</b>  | <b>0,7</b>  | <b>0,7</b>  | <b>27,3</b> | <b>2,3</b>  | <b>1,8</b>  | <b>2,3</b>  |
| Piacenza              | 0,5         | 1,5         | 1,0         | 0,3         | 0,6         | 1,8         | 0,3         | 2,4         | 0,9         | 0,8         | 0,9         |
| Parma                 | 0,5         | 1,3         | 1,0         | 0,5         | 5,3         | 3,2         | 2,0         | 0,8         | 3,2         | 0,9         | 1,1         |
| Reggio Emilia         | 0,4         | 1,5         | 2,3         | 2,5         | 2,1         | 6,2         | 0,3         | 0,1         | 3,1         | 1,5         | 1,7         |
| Modena                | 0,8         | 1,7         | 4,1         | 2,7         | 3,1         | 2,6         | 2,9         | 0,1         | 5,8         | 1,8         | 1,9         |
| Bologna               | 1,7         | 1,4         | 3,7         | 2,6         | 4,7         | 0,9         | 4,6         | 0,4         | 4,8         | 2,4         | 2,2         |
| Ferrara               | 0,4         | 0,5         | 1,1         | 0,9         | 1,7         | 0,2         | 0,2         | 0,0         | 0,8         | 1,2         | 0,5         |
| Ravenna               | 0,8         | 1,5         | 1,2         | 0,5         | 1,6         | 0,2         | 0,2         | 0,0         | 1,1         | 0,8         | 0,8         |
| Forlì                 | 0,6         | 1,5         | 1,4         | 1,5         | 0,5         | 0,2         | 0,1         | 0,1         | 1,7         | 0,9         | 0,9         |
| Rimini                | 0,4         | 1,5         | 0,4         | 1,1         | 0,9         | 0,1         | 0,1         | 0,4         | 1,0         | 1,8         | 0,9         |
| <b>Emilia Romagna</b> | <b>6,2</b>  | <b>12,4</b> | <b>16,3</b> | <b>12,5</b> | <b>20,5</b> | <b>15,4</b> | <b>10,7</b> | <b>4,3</b>  | <b>22,3</b> | <b>12,1</b> | <b>10,8</b> |
| Massa Carrara         | 0,4         | 0,5         | 0,5         | 0,0         | 0,1         | 0,0         | 0,0         | 0,2         | 0,0         | 0,2         | 0,2         |
| Lucca                 | 0,8         | 1,0         | 0,8         | 0,3         | 0,2         | 0,1         | 0,6         | 0,1         | 0,6         | 0,5         | 0,5         |
| Pistoia               | 0,6         | 2,2         | 0,5         | 0,3         | 0,2         | 0,1         | 0,3         | 0,0         | 0,1         | 0,3         | 0,3         |
| Firenze               | 1,7         | 4,0         | 1,5         | 7,4         | 0,6         | 1,3         | 4,8         | 0,6         | 0,9         | 1,1         | 2,3         |
| Prato                 | 0,4         | 1,4         | 0,5         | 8,3         | 0,1         | 0,2         | 0,3         | 0,1         | 0,3         | 0,2         | 0,5         |
| Livorno               | 0,3         | 0,7         | 0,4         | 0,3         | 0,9         | 0,1         | 0,3         | 0,2         | 0,3         | 0,9         | 0,4         |
| Pisa                  | 0,5         | 1,7         | 0,8         | 0,5         | 0,3         | 0,3         | 1,2         | 0,3         | 0,4         | 0,6         | 0,7         |
| Arezzo                | 1,4         | 1,3         | 0,6         | 0,4         | 0,2         | 1,5         | 0,4         | 0,2         | 0,5         | 0,3         | 0,7         |
| Siena                 | 0,6         | 1,2         | 0,3         | 0,1         | 0,4         | 0,6         | 0,4         | 0,1         | 1,0         | 0,4         | 0,7         |
| Grosseto              | 0,5         | 0,5         | 0,3         | 0,1         | 1,1         | 0,1         | 0,2         | 0,1         | 0,4         | 0,7         | 0,4         |
| <b>Toscana</b>        | <b>7,2</b>  | <b>14,4</b> | <b>6,1</b>  | <b>17,7</b> | <b>4,2</b>  | <b>4,5</b>  | <b>8,4</b>  | <b>1,9</b>  | <b>4,6</b>  | <b>5,2</b>  | <b>6,6</b>  |



segue: **App. 8** - Alunni con cittadinanza non italiana per i primi Paesi di provenienza per provincia (valori percentuali) - A.S. 2011/2012

| Province e regioni | Romania      | Albania      | Marocco      | Cina         | Moldavia     | India        | Filippine    | Ecuador      | Tunisia      | Ucraina      | Altri Paesi  |
|--------------------|--------------|--------------|--------------|--------------|--------------|--------------|--------------|--------------|--------------|--------------|--------------|
| Perugia            | 1,7          | 3,2          | 2,3          | 0,7          | 1,4          | 0,5          | 0,7          | 4,2          | 1,4          | 1,8          | 1,4          |
| Terni              | 0,8          | 0,7          | 0,1          | 0,1          | 0,7          | 0,8          | 0,5          | 0,1          | 0,2          | 0,8          | 0,3          |
| <b>Umbria</b>      | <b>2,4</b>   | <b>3,8</b>   | <b>2,5</b>   | <b>0,8</b>   | <b>2,1</b>   | <b>1,3</b>   | <b>1,2</b>   | <b>4,3</b>   | <b>1,6</b>   | <b>2,5</b>   | <b>1,7</b>   |
| Pesaro             | 0,4          | 1,3          | 1,4          | 0,5          | 2,4          | 0,1          | 0,1          | 0,2          | 1,1          | 0,7          | 0,7          |
| Ancona             | 0,8          | 1,2          | 0,6          | 1,0          | 0,8          | 1,1          | 0,9          | 0,2          | 3,7          | 1,1          | 1,3          |
| Macerata           | 0,5          | 0,9          | 0,6          | 1,1          | 0,3          | 1,2          | 0,1          | 0,2          | 1,0          | 0,6          | 1,3          |
| Ascoli             | 0,4          | 1,3          | 1,0          | 1,7          | 0,2          | 1,2          | 0,2          | 0,0          | 0,7          | 0,7          | 0,6          |
| <b>Marche</b>      | <b>2,1</b>   | <b>4,7</b>   | <b>3,6</b>   | <b>4,3</b>   | <b>3,7</b>   | <b>3,5</b>   | <b>1,2</b>   | <b>0,6</b>   | <b>6,5</b>   | <b>3,1</b>   | <b>3,9</b>   |
| Viterbo            | 1,5          | 0,3          | 0,3          | 0,1          | 0,6          | 0,2          | 0,1          | 0,2          | 0,3          | 0,5          | 0,5          |
| Rieti              | 0,6          | 0,2          | 0,1          | 0,0          | 0,4          | 0,1          | 0,2          | 0,1          | 0,0          | 0,4          | 0,3          |
| Roma               | 15,3         | 2,3          | 1,1          | 5,2          | 8,2          | 3,5          | 19,7         | 8,2          | 2,8          | 8,1          | 7,6          |
| Latina             | 1,8          | 0,4          | 0,2          | 0,3          | 0,5          | 2,6          | 0,3          | 0,1          | 0,9          | 1,2          | 0,4          |
| Frosinone          | 1,0          | 0,9          | 0,4          | 0,1          | 0,3          | 0,2          | 0,0          | 0,1          | 0,2          | 0,7          | 0,3          |
| <b>Lazio</b>       | <b>20,2</b>  | <b>4,0</b>   | <b>2,0</b>   | <b>5,7</b>   | <b>9,9</b>   | <b>6,6</b>   | <b>20,4</b>  | <b>8,8</b>   | <b>4,3</b>   | <b>10,9</b>  | <b>9,1</b>   |
| L'Aquila           | 0,7          | 0,5          | 0,5          | 0,1          | 0,3          | 0,1          | 0,1          | 0,1          | 0,1          | 0,5          | 0,5          |
| Teramo             | 0,4          | 1,0          | 0,3          | 1,2          | 0,1          | 0,1          | 0,1          | 0,0          | 0,3          | 0,3          | 0,4          |
| Pescara            | 0,4          | 0,4          | 0,1          | 0,3          | 0,1          | 0,0          | 0,1          | 0,0          | 0,1          | 0,8          | 0,4          |
| Chieti             | 0,7          | 0,9          | 0,2          | 0,3          | 0,1          | 0,1          | 0,0          | 0,0          | 0,1          | 0,4          | 0,3          |
| <b>Abruzzo</b>     | <b>2,2</b>   | <b>2,7</b>   | <b>1,1</b>   | <b>1,9</b>   | <b>0,6</b>   | <b>0,3</b>   | <b>0,3</b>   | <b>0,1</b>   | <b>0,6</b>   | <b>2,0</b>   | <b>1,6</b>   |
| Isernia            | 0,1          | 0,0          | 0,1          | 0,0          | 0,0          | 0,1          | -            | -            | 0,0          | 0,1          | 0,0          |
| Campano            | 0,3          | 0,2          | 0,2          | 0,1          | 0,1          | 0,1          | -            | 0,0          | 0,1          | 0,3          | 0,1          |
| <b>Molise</b>      | <b>0,4</b>   | <b>0,2</b>   | <b>0,2</b>   | <b>0,1</b>   | <b>0,1</b>   | <b>0,2</b>   | -            | <b>0,0</b>   | <b>0,1</b>   | <b>0,3</b>   | <b>0,2</b>   |
| Caserta            | 0,6          | 0,4          | 0,3          | 0,2          | 0,2          | 0,4          | 0,1          | 0,0          | 0,5          | 4,7          | 0,7          |
| Benevento          | 0,2          | 0,0          | 0,1          | 0,0          | 0,1          | 0,0          | -            | -            | 0,1          | 0,5          | 0,1          |
| Napoli             | 0,9          | 0,2          | 0,3          | 1,3          | 0,3          | 0,2          | 0,6          | 0,1          | 0,4          | 7,2          | 1,5          |
| Avellino           | 0,3          | 0,1          | 0,2          | 0,1          | 0,1          | 0,0          | 0,0          | -            | 0,0          | 1,1          | 0,2          |
| Salerno            | 1,0          | 0,2          | 0,6          | 0,2          | 0,1          | 0,7          | 0,3          | 0,0          | 0,4          | 3,7          | 0,5          |
| <b>Campania</b>    | <b>3,0</b>   | <b>0,9</b>   | <b>1,6</b>   | <b>1,9</b>   | <b>0,8</b>   | <b>1,3</b>   | <b>1,1</b>   | <b>0,2</b>   | <b>1,4</b>   | <b>17,2</b>  | <b>2,9</b>   |
| Foggia             | 1,0          | 0,5          | 0,2          | 0,3          | 0,1          | 0,1          | 0,0          | 0,0          | 0,3          | 0,8          | 0,4          |
| Bari               | 0,7          | 2,7          | 0,4          | 0,8          | 0,1          | 0,5          | 0,2          | 0,1          | 1,1          | 0,7          | 0,7          |
| Taranto            | 0,3          | 0,4          | 0,1          | 0,3          | 0,1          | 0,1          | 0,0          | 0,0          | 0,1          | 0,2          | 0,1          |
| Brindisi           | 0,2          | 0,4          | 0,1          | 0,1          | 0,1          | 0,0          | 0,0          | 0,0          | 0,0          | 0,0          | 0,1          |
| Lecce              | 0,3          | 0,4          | 0,3          | 0,2          | 0,0          | 0,2          | 0,5          | 0,1          | 0,0          | 0,2          | 0,4          |
| <b>Puglia</b>      | <b>2,4</b>   | <b>4,4</b>   | <b>1,2</b>   | <b>1,7</b>   | <b>0,3</b>   | <b>0,9</b>   | <b>0,8</b>   | <b>0,2</b>   | <b>1,6</b>   | <b>1,9</b>   | <b>1,7</b>   |
| Potenza            | 0,4          | 0,1          | 0,2          | 0,0          | 0,1          | 0,2          | 0,0          | 0,0          | 0,1          | 0,3          | 0,1          |
| Matera             | 0,2          | 0,2          | 0,1          | 0,2          | 0,0          | 0,1          | -            | 0,0          | 0,2          | 0,1          | 0,1          |
| <b>Basilicata</b>  | <b>0,6</b>   | <b>0,3</b>   | <b>0,3</b>   | <b>0,3</b>   | <b>0,1</b>   | <b>0,3</b>   | <b>0,0</b>   | <b>0,0</b>   | <b>0,3</b>   | <b>0,5</b>   | <b>0,1</b>   |
| Cosenza            | 0,9          | 0,3          | 0,5          | 0,4          | 0,1          | 0,1          | 0,5          | 0,0          | 0,1          | 1,2          | 0,5          |
| Crotone            | 0,2          | 0,1          | 0,1          | 0,1          | 0,0          | 0,0          | 0,0          | -            | 0,0          | 0,4          | 0,1          |
| Catanzaro          | 0,4          | 0,0          | 0,6          | 0,1          | 0,0          | 0,2          | 0,1          | -            | 0,1          | 0,7          | 0,2          |
| Vibo Valentia      | 0,2          | 0,0          | 0,2          | 0,1          | 0,0          | 0,0          | 0,0          | -            | 0,0          | 0,4          | 0,1          |
| Reggio Calabria    | 1,0          | 0,1          | 0,7          | 0,2          | 0,2          | 1,0          | 0,8          | 0,0          | 0,1          | 1,4          | 0,4          |
| <b>Calabria</b>    | <b>2,8</b>   | <b>0,5</b>   | <b>2,1</b>   | <b>0,9</b>   | <b>0,4</b>   | <b>1,3</b>   | <b>1,4</b>   | <b>0,1</b>   | <b>0,4</b>   | <b>4,0</b>   | <b>1,3</b>   |
| Trapani            | 0,5          | 0,0          | 0,1          | 0,2          | 0,0          | 0,0          | 0,0          | 0,0          | 4,0          | 0,2          | 0,2          |
| Palermo            | 0,6          | 0,1          | 0,3          | 0,6          | 0,0          | 0,2          | 0,6          | 0,3          | 1,1          | 0,6          | 1,0          |
| Messina            | 0,6          | 0,3          | 0,5          | 0,3          | 0,0          | 0,1          | 1,6          | 0,0          | 0,6          | 0,5          | 0,3          |
| Agrigento          | 0,7          | 0,0          | 0,3          | 0,2          | 0,0          | 0,0          | 0,0          | -            | 0,6          | 0,0          | 0,1          |
| Caltanissetta      | 0,3          | 0,0          | 0,2          | 0,1          | 0,0          | 0,0          | -            | -            | 0,3          | 0,1          | 0,0          |
| Enna               | 0,2          | 0,0          | 0,1          | 0,0          | -            | 0,0          | 0,0          | 0,0          | 0,1          | 0,0          | 0,0          |
| Catania            | 0,9          | 0,2          | 0,2          | 0,6          | 0,0          | 0,1          | 0,3          | 0,0          | 0,9          | 0,3          | 0,7          |
| Ragusa             | 0,5          | 0,6          | 0,2          | 0,1          | 0,0          | 0,1          | 0,0          | 0,0          | 4,7          | 0,3          | 0,2          |
| Siracusa           | 0,3          | 0,1          | 0,2          | 0,1          | 0,0          | 0,0          | 0,1          | 0,0          | 0,4          | 0,0          | 0,2          |
| <b>Sicilia</b>     | <b>4,5</b>   | <b>1,4</b>   | <b>2,1</b>   | <b>2,4</b>   | <b>0,1</b>   | <b>0,6</b>   | <b>2,7</b>   | <b>0,4</b>   | <b>12,6</b>  | <b>2,1</b>   | <b>2,8</b>   |
| Sassari            | 0,5          | 0,1          | 0,3          | 0,3          | 0,1          | 0,0          | 0,0          | 0,2          | 0,1          | 0,4          | 0,3          |
| Nuoro              | 0,1          | 0,0          | 0,2          | 0,1          | 0,0          | -            | -            | 0,0          | 0,0          | 0,0          | 0,1          |
| Oristano           | 0,0          | 0,0          | 0,1          | 0,1          | -            | 0,0          | 0,0          | -            | -            | 0,0          | 0,1          |
| Cagliari           | 0,2          | 0,0          | 0,3          | 0,7          | 0,0          | 0,1          | 1,1          | 0,0          | 0,4          | 0,5          | 0,3          |
| <b>Sardegna</b>    | <b>0,8</b>   | <b>0,1</b>   | <b>0,8</b>   | <b>1,3</b>   | <b>0,1</b>   | <b>0,2</b>   | <b>1,2</b>   | <b>0,2</b>   | <b>0,5</b>   | <b>0,8</b>   | <b>0,7</b>   |
| <b>Nord-Ovest</b>  | <b>31,4</b>  | <b>35,5</b>  | <b>44,1</b>  | <b>30,2</b>  | <b>25,2</b>  | <b>46,5</b>  | <b>44,5</b>  | <b>76,7</b>  | <b>31,9</b>  | <b>26,9</b>  | <b>36,8</b>  |
| <b>Nord-Est</b>    | <b>20,0</b>  | <b>27,1</b>  | <b>32,4</b>  | <b>30,8</b>  | <b>52,5</b>  | <b>32,7</b>  | <b>16,9</b>  | <b>6,5</b>   | <b>33,6</b>  | <b>22,5</b>  | <b>30,5</b>  |
| <b>Centro</b>      | <b>31,9</b>  | <b>27,0</b>  | <b>14,1</b>  | <b>28,5</b>  | <b>19,8</b>  | <b>15,9</b>  | <b>31,2</b>  | <b>15,6</b>  | <b>16,9</b>  | <b>21,7</b>  | <b>21,3</b>  |
| <b>Sud</b>         | <b>11,4</b>  | <b>9,0</b>   | <b>6,5</b>   | <b>6,8</b>   | <b>2,2</b>   | <b>4,3</b>   | <b>3,6</b>   | <b>0,6</b>   | <b>4,4</b>   | <b>26,0</b>  | <b>7,9</b>   |
| <b>Isole</b>       | <b>5,3</b>   | <b>1,4</b>   | <b>2,9</b>   | <b>3,7</b>   | <b>0,2</b>   | <b>0,7</b>   | <b>3,8</b>   | <b>0,6</b>   | <b>13,1</b>  | <b>2,9</b>   | <b>3,5</b>   |
| <b>Italia</b>      | <b>100,0</b> | <b>100,0</b> | <b>100,0</b> | <b>100,0</b> | <b>100,0</b> | <b>100,0</b> | <b>100,0</b> | <b>100,0</b> | <b>100,0</b> | <b>100,0</b> | <b>100,0</b> |

N.B.:In questa tavola il “-“ segnala che il fenomeno non è presente, mentre lo “0,0” sta ad indicare che esso è presente ma in misura esigua, non evidente con un solo decimale.